

# Avance Plan de Desarrollo 2024-2027 “Norte, Territorio de Paz”

31 de diciembre de 2025



**Gobernación  
de Norte de  
Santander**



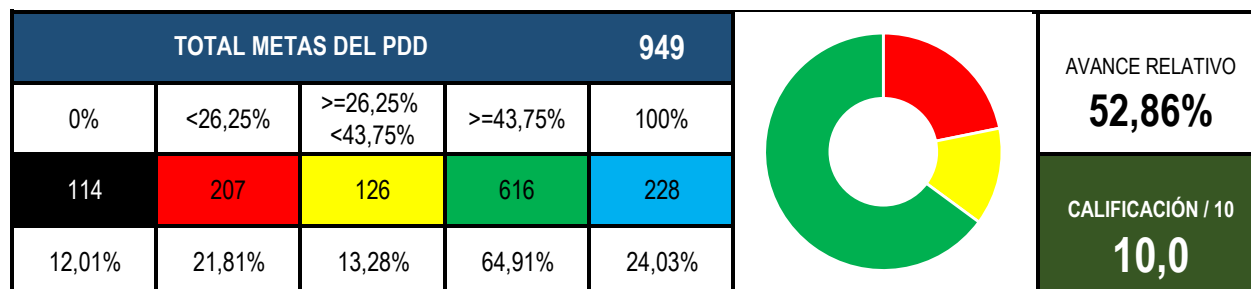
# Plan de Desarrollo 2024-2027 “Norte, Territorio de Paz” Avance por líneas estratégicas

31 de diciembre de 2025

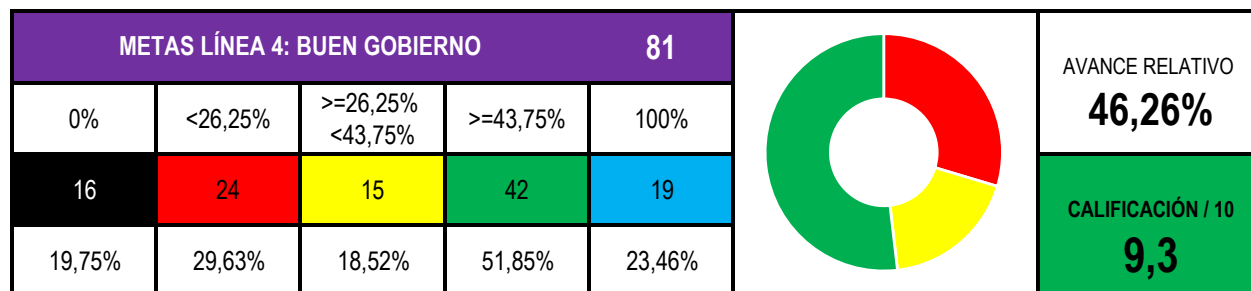
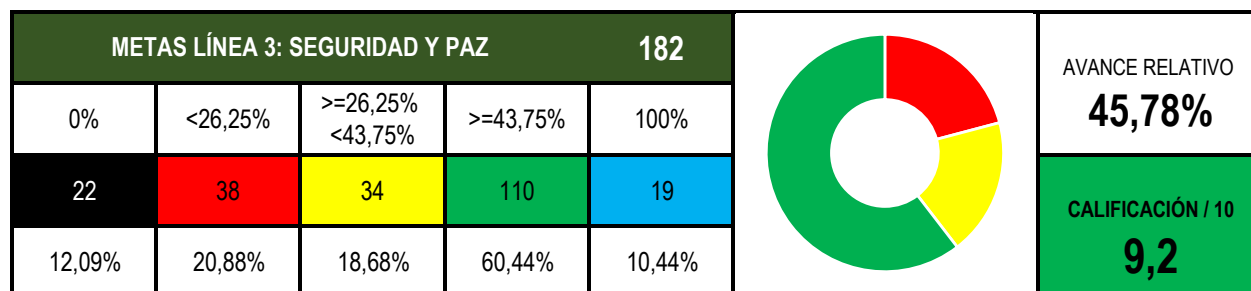
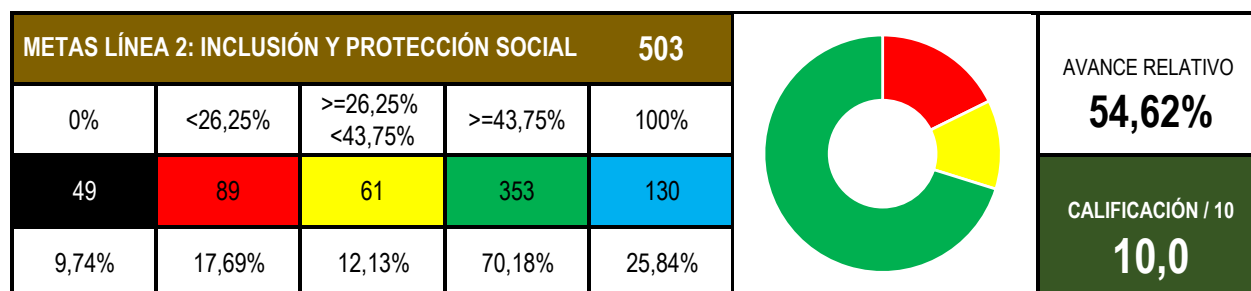
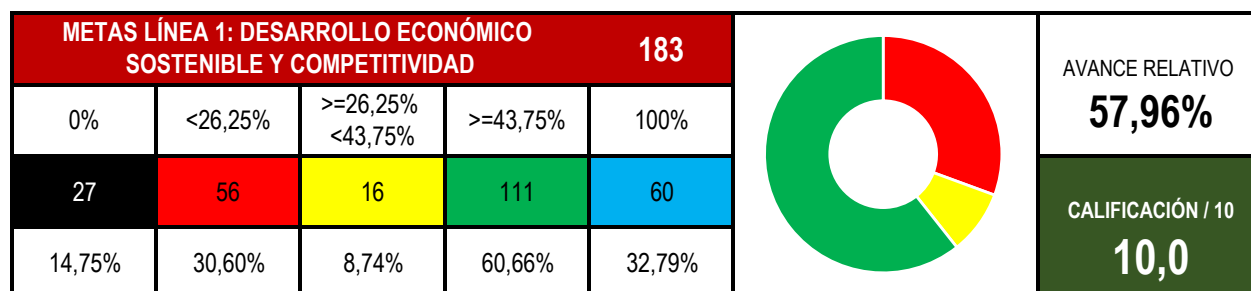


**Gobernación  
de Norte de  
Santander**

**PLAN DE DESARROLLO PARA NORTE DE SANTANDER 2024-2027**  
**NORTE, TERRITORIO DE PAZ**  
**AVANCE RELATIVO A DICIEMBRE DE 2025**



**PLAN DE DESARROLLO PARA NORTE DE SANTANDER 2024-2027**  
**NORTE, TERRITORIO DE PAZ**  
**AVANCE RELATIVO A DICIEMBRE DE 2025 POR LÍNEA ESTRATÉGICA**





# Plan de Desarrollo 2024-2027

## **“Norte, Territorio de Paz”**

### Avance por componentes

31 de diciembre de 2025



**Gobernación  
de Norte de  
Santander**

**PLAN DE DESARROLLO PARA NORTE DE SANTANDER 2024-2027**  
**NORTE, TERRITORIO DE PAZ**  
**AVANCE RELATIVO A DICIEMBRE DE 2025 POR COMPONENTE (sector / población)**

<b>METAS LÍNEA 1: DESARROLLO ECONÓMICO SOSTENIBLE Y COMPETITIVIDAD</b>					<b>183</b>		AVANCE RELATIVO
0%	<26,25%	>=26,25% <43,75%	>=43,75%	100%			<b>57,96%</b>
27	56	16	111	60			CALIFICACIÓN / 10
14,75%	30,60%	8,74%	60,66%	32,79%			<b>10,0</b>


<b>1.1 DESARROLLO EMPRESARIAL Y EMPRENDIMIENTO</b>					<b>20</b>		AVANCE RELATIVO
0%	<26,25%	>=26,25% <43,75%	>=43,75%	100%			<b>70,18%</b>
0	4	2	14	10			CALIFICACIÓN / 10
0,00%	20,00%	10,00%	70,00%	50,00%			<b>10,0</b>

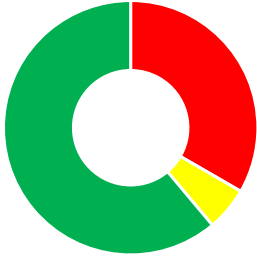
<b>1.2 TURISMO</b>					<b>37</b>		AVANCE RELATIVO
0%	<26,25%	>=26,25% <43,75%	>=43,75%	100%			<b>43,36%</b>
8	19	2	16	7			CALIFICACIÓN / 10
21,62%	51,35%	5,41%	43,24%	18,92%			<b>8,7</b>

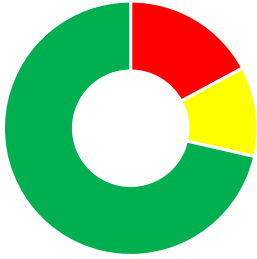
<b>1.3 FRONTERA COMO OPORTUNIDAD DE DESARROLLO</b>					<b>3</b>		AVANCE RELATIVO
0%	<26,25%	>=26,25% <43,75%	>=43,75%	100%			<b>83,33%</b>
0	0	0	3	1			CALIFICACIÓN / 10
0,00%	0,00%	0,00%	100,00%	33,33%			<b>10,0</b>

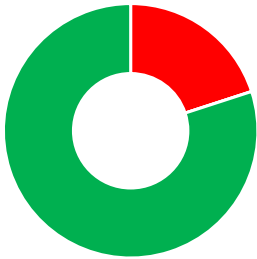
<b>1.4 CAMPO MÁS PRODUCTIVO</b>					<b>26</b>		AVANCE RELATIVO
0%	<26,25%	>=26,25% <43,75%	>=43,75%	100%			<b>82,56%</b>
2	2	3	21	17			CALIFICACIÓN / 10
7,69%	7,69%	11,54%	80,77%	65,38%			<b>10,0</b>

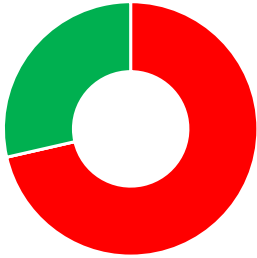
**PLAN DE DESARROLLO PARA NORTE DE SANTANDER 2024-2027**  
**NORTE, TERRITORIO DE PAZ**  
**AVANCE RELATIVO A DICIEMBRE DE 2025 POR COMPONENTE (sector / población)**

1.5 VÍAS					12		AVANCE RELATIVO
0%	<26,25%	>=26,25% <43,75%	>=43,75%	100%			<b>43,39%</b>
1	6	0	6	1			CALIFICACIÓN / 10
8,33%	50,00%	0,00%	50,00%	8,33%			<b>8,7</b>


1.6 SEGURIDAD VIAL					18		AVANCE RELATIVO
0%	<26,25%	>=26,25% <43,75%	>=43,75%	100%			<b>57,07%</b>
5	6	1	11	7			CALIFICACIÓN / 10
27,78%	33,33%	5,56%	61,11%	38,89%			<b>10,0</b>


1.7 TIC - CTel					35		AVANCE RELATIVO
0%	<26,25%	>=26,25% <43,75%	>=43,75%	100%			<b>60,16%</b>
3	6	4	25	9			CALIFICACIÓN / 10
8,57%	17,14%	11,43%	71,43%	25,71%			<b>10,0</b>

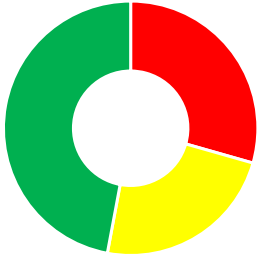
1.8 MINERÍA					5		AVANCE RELATIVO
0%	<26,25%	>=26,25% <43,75%	>=43,75%	100%			<b>66,33%</b>
1	1	0	4	2			CALIFICACIÓN / 10
20,00%	20,00%	0,00%	80,00%	40,00%			<b>10,0</b>

1.9 ELECTRIFICACIÓN					7		AVANCE RELATIVO
0%	<26,25%	>=26,25% <43,75%	>=43,75%	100%			<b>27,24%</b>
3	5	0	2	1			CALIFICACIÓN / 10
42,86%	71,43%	0,00%	28,57%	14,29%			<b>5,4</b>

**PLAN DE DESARROLLO PARA NORTE DE SANTANDER 2024-2027**  
**NORTE, TERRITORIO DE PAZ**  
**AVANCE RELATIVO A DICIEMBRE DE 2025 POR COMPONENTE (sector / población)**

1.10 GAS					2		AVANCE RELATIVO
0%	<26,25%	>=26,25% <43,75%	>=43,75%	100%			<b>18,90%</b>
0	2	0	0	0			CALIFICACIÓN / 10
0,00%	100,00%	0,00%	0,00%	0,00%			<b>3,8</b>

1.11 HIDROCARBUROS					1		AVANCE RELATIVO
0%	<26,25%	>=26,25% <43,75%	>=43,75%	100%			<b>55,00%</b>
0	0	0	1	0			CALIFICACIÓN / 10
0,00%	0,00%	0,00%	100,00%	0,00%			<b>10,0</b>

1.12 AGUA POTABLE Y SANEAMIENTO BÁSICO					17		AVANCE RELATIVO
0%	<26,25%	>=26,25% <43,75%	>=43,75%	100%			<b>54,94%</b>
4	5	4	8	5			CALIFICACIÓN / 10
23,53%	29,41%	23,53%	47,06%	29,41%			<b>10,0</b>

**PLAN DE DESARROLLO PARA NORTE DE SANTANDER 2024-2027**  
**NORTE, TERRITORIO DE PAZ**  
**AVANCE RELATIVO A DICIEMBRE DE 2025 POR COMPONENTE (sector / población)**

<b>METAS LÍNEA 2: INCLUSIÓN Y PROTECCIÓN SOCIAL</b>					<b>503</b>		AVANCE RELATIVO
0%	<26,25%	>=26,25% <43,75%	>=43,75%	100%			<b>54,62%</b>
49	89	61	353	130			CALIFICACIÓN / 10
9,74%	17,69%	12,13%	70,18%	25,84%			<b>10,0</b>


<b>2.1 EDUCACIÓN</b>					<b>52</b>		AVANCE RELATIVO
0%	<26,25%	>=26,25% <43,75%	>=43,75%	100%			<b>52,21%</b>
5	10	5	37	21			CALIFICACIÓN / 10
9,62%	19,23%	9,62%	71,15%	40,38%			<b>10,0</b>

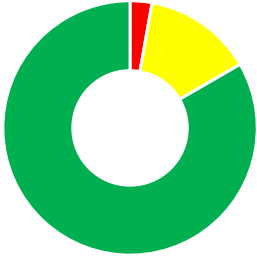
<b>2.2 SALUD</b>					<b>57</b>		AVANCE RELATIVO
0%	<26,25%	>=26,25% <43,75%	>=43,75%	100%			<b>44,64%</b>
0	2	5	50	26			CALIFICACIÓN / 10
0,00%	3,51%	8,77%	87,72%	45,61%			<b>8,9</b>

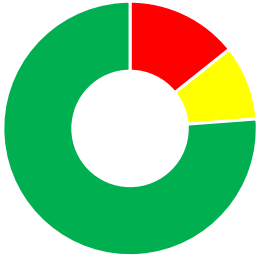
<b>2.3 DEPORTE Y RECREACIÓN</b>					<b>24</b>		AVANCE RELATIVO
0%	<26,25%	>=26,25% <43,75%	>=43,75%	100%			<b>47,16%</b>
6	8	2	14	2			CALIFICACIÓN / 10
25,00%	33,33%	8,33%	58,33%	8,33%			<b>9,4</b>

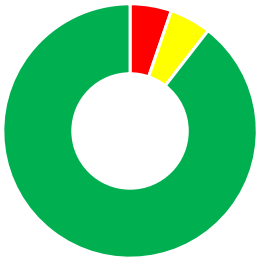
<b>2.4 CULTURA</b>					<b>62</b>		AVANCE RELATIVO
0%	<26,25%	>=26,25% <43,75%	>=43,75%	100%			<b>39,79%</b>
7	22	18	22	2			CALIFICACIÓN / 10
11,29%	35,48%	29,03%	35,48%	3,23%			<b>8,0</b>

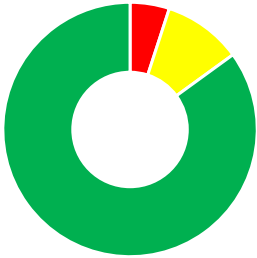
**PLAN DE DESARROLLO PARA NORTE DE SANTANDER 2024-2027**  
**NORTE, TERRITORIO DE PAZ**  
**AVANCE RELATIVO A DICIEMBRE DE 2025 POR COMPONENTE (sector / población)**

2.5 VIVIENDA					4		AVANCE RELATIVO
0%	<26,25%	>=26,25% <43,75%	>=43,75%	100%			<b>33,23%</b>
0	2	0	2	0			CALIFICACIÓN / 10
0,00%	50,00%	0,00%	50,00%	0,00%			<b>6,6</b>

2.6 NIÑOS, NIÑAS, ADOLESCENTES Y FAMILIA					36		AVANCE RELATIVO
0%	<26,25%	>=26,25% <43,75%	>=43,75%	100%			<b>59,84%</b>
1	1	5	30	4			CALIFICACIÓN / 10
2,78%	2,78%	13,89%	83,33%	11,11%			<b>10,0</b>

2.7 JUVENTUD					21		AVANCE RELATIVO
0%	<26,25%	>=26,25% <43,75%	>=43,75%	100%			<b>59,66%</b>
3	3	2	16	5			CALIFICACIÓN / 10
14,29%	14,29%	9,52%	76,19%	23,81%			<b>10,0</b>

2.8 ADULTO MAYOR					19		AVANCE RELATIVO
0%	<26,25%	>=26,25% <43,75%	>=43,75%	100%			<b>73,30%</b>
0	1	1	17	7			CALIFICACIÓN / 10
0,00%	5,26%	5,26%	89,47%	36,84%			<b>10,0</b>

2.9 LÍDERES SOCIALES Y ORGANIZACIONES DE ACCIÓN COMUNAL					20		AVANCE RELATIVO
0%	<26,25%	>=26,25% <43,75%	>=43,75%	100%			<b>67,87%</b>
1	1	2	17	7			CALIFICACIÓN / 10
5,00%	5,00%	10,00%	85,00%	35,00%			<b>10,0</b>

**PLAN DE DESARROLLO PARA NORTE DE SANTANDER 2024-2027**  
**NORTE, TERRITORIO DE PAZ**  
**AVANCE RELATIVO A DICIEMBRE DE 2025 POR COMPONENTE (sector / población)**

2.10 CAPÍTULO ÉTNICO					41		AVANCE RELATIVO
0%	<26,25%	>=26,25% <43,75%	>=43,75%	100%			<b>40,21%</b>
11	16	3	22	4			CALIFICACIÓN / 10
26,83%	39,02%	7,32%	53,66%	9,76%		<b>8,0</b>	

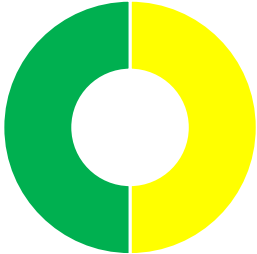
2.11 MUJER					55		AVANCE RELATIVO
0%	<26,25%	>=26,25% <43,75%	>=43,75%	100%			<b>69,51%</b>
4	5	4	46	20			CALIFICACIÓN / 10
7,27%	9,09%	7,27%	83,64%	36,36%		<b>10,0</b>	

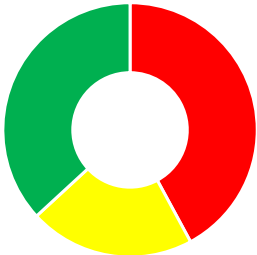
2.12 POBLACIÓN OSIGD					27		AVANCE RELATIVO
0%	<26,25%	>=26,25% <43,75%	>=43,75%	100%			<b>57,30%</b>
2	6	3	18	8			CALIFICACIÓN / 10
7,41%	22,22%	11,11%	66,67%	29,63%		<b>10,0</b>	

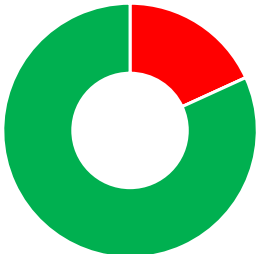
2.13 VÍCTIMAS DEL CONFLICTO					34		AVANCE RELATIVO
0%	<26,25%	>=26,25% <43,75%	>=43,75%	100%			<b>74,73%</b>
0	0	0	34	12			CALIFICACIÓN / 10
0,00%	0,00%	0,00%	100,00%	35,29%		<b>10,0</b>	

2.14 POBLACIÓN EN CONDICIÓN DE DISCAPACIDAD					19		AVANCE RELATIVO
0%	<26,25%	>=26,25% <43,75%	>=43,75%	100%			<b>57,39%</b>
2	2	6	11	4			CALIFICACIÓN / 10
10,53%	10,53%	31,58%	57,89%	21,05%		<b>10,0</b>	

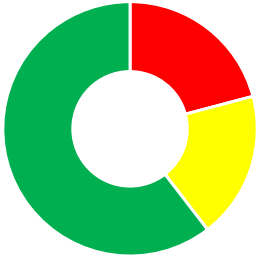
**PLAN DE DESARROLLO PARA NORTE DE SANTANDER 2024-2027**  
**NORTE, TERRITORIO DE PAZ**  
**AVANCE RELATIVO A DICIEMBRE DE 2025 POR COMPONENTE (sector / población)**

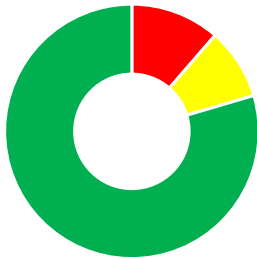
<b>2.14 POBLACIÓN EN CONDICIÓN DE DISCAPACIDAD - CRCNM</b>						AVANCE RELATIVO
0%	<26,25%	>=26,25% <43,75%	>=43,75%	100%		<b>57,24%</b>
0	0	1	1	0		CALIFICACIÓN / 10
0,00%	0,00%	50,00%	50,00%	0,00%		<b>10,0</b>

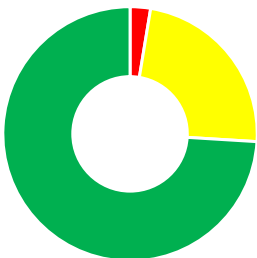
<b>2.15 POBLACIÓN MIGRANTE</b>						AVANCE RELATIVO
0%	<26,25%	>=26,25% <43,75%	>=43,75%	100%		<b>42,57%</b>
5	8	4	7	3		CALIFICACIÓN / 10
26,32%	42,11%	21,05%	36,84%	15,79%		<b>8,5</b>

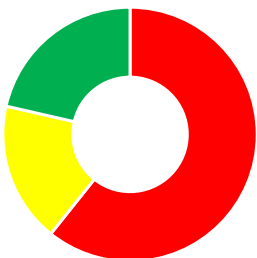
<b>2.16 LIBERTAD RELIGIOSA Y DE CULTO</b>						AVANCE RELATIVO
0%	<26,25%	>=26,25% <43,75%	>=43,75%	100%		<b>68,55%</b>
2	2	0	9	5		CALIFICACIÓN / 10
18,18%	18,18%	0,00%	81,82%	45,45%		<b>10,0</b>

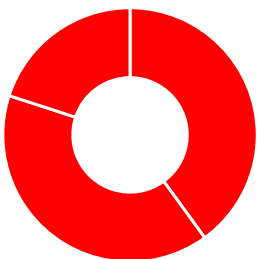
**PLAN DE DESARROLLO PARA NORTE DE SANTANDER 2024-2027**  
**NORTE, TERRITORIO DE PAZ**  
**AVANCE RELATIVO A DICIEMBRE DE 2025 POR COMPONENTE (sector / población)**

<b>METAS LÍNEA 3: SEGURIDAD Y PAZ</b>					<b>182</b>		AVANCE RELATIVO
0%	<26,25%	>=26,25% <43,75%	>=43,75%	100%			<b>45,78%</b>
22	38	34	110	19			CALIFICACIÓN / 10
12,09%	20,88%	18,68%	60,44%	10,44%			<b>9,2</b>

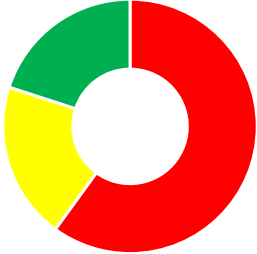
<b>3.1 SEGURIDAD Y PROTECCIÓN EN TERRITORIOS</b>					<b>44</b>		AVANCE RELATIVO
0%	<26,25%	>=26,25% <43,75%	>=43,75%	100%			<b>56,59%</b>
0	5	4	35	9			CALIFICACIÓN / 10
0,00%	11,36%	9,09%	79,55%	20,45%			<b>10,0</b>

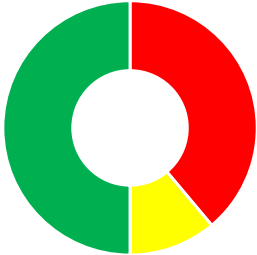
<b>3.2 CONVIVENCIA CIUDADANA</b>					<b>77</b>		AVANCE RELATIVO
0%	<26,25%	>=26,25% <43,75%	>=43,75%	100%			<b>51,17%</b>
2	2	18	57	3			CALIFICACIÓN / 10
2,60%	2,60%	23,38%	74,03%	3,90%			<b>10,0</b>

<b>3.3 SEGURIDAD AMBIENTAL</b>					<b>28</b>		AVANCE RELATIVO
0%	<26,25%	>=26,25% <43,75%	>=43,75%	100%			<b>21,38%</b>
10	17	5	6	0			CALIFICACIÓN / 10
35,71%	60,71%	17,86%	21,43%	0,00%			<b>4,3</b>

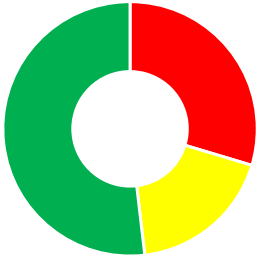
<b>3.4 SEGURIDAD DEL AGUA</b>					<b>10</b>		AVANCE RELATIVO
0%	<26,25%	>=26,25% <43,75%	>=43,75%	100%			<b>28,41%</b>
2	4	4	2	0			CALIFICACIÓN / 10
20,00%	40,00%	40,00%	20,00%	0,00%			<b>5,7</b>

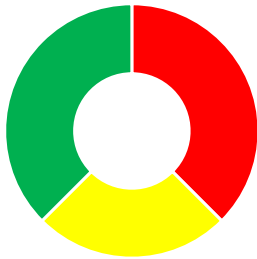
**PLAN DE DESARROLLO PARA NORTE DE SANTANDER 2024-2027**  
**NORTE, TERRITORIO DE PAZ**  
**AVANCE RELATIVO A DICIEMBRE DE 2025 POR COMPONENTE (sector / población)**

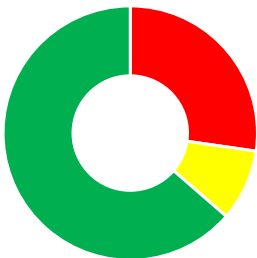
<b>3.5 PROTECCIÓN ANIMAL</b>					<b>5</b>		AVANCE RELATIVO
0%	<26,25%	>=26,25% <43,75%	>=43,75%	100%	<b>17,00%</b>		
<b>3</b>	<b>3</b>	<b>1</b>	<b>1</b>	<b>0</b>	CALIFICACIÓN / 10		
60,00%	60,00%	20,00%	20,00%	0,00%	<b>3,4</b>		

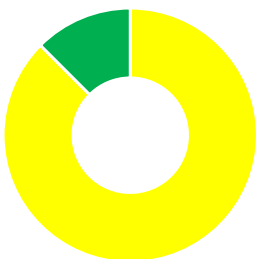
<b>3.6 GESTIÓN DEL RIESGO DE DESASTRES</b>					<b>18</b>		AVANCE RELATIVO
0%	<26,25%	>=26,25% <43,75%	>=43,75%	100%	<b>51,91%</b>		
<b>5</b>	<b>7</b>	<b>2</b>	<b>9</b>	<b>7</b>	CALIFICACIÓN / 10		
27,78%	38,89%	11,11%	50,00%	38,89%	<b>10,0</b>		

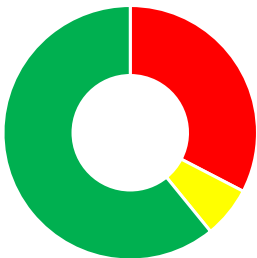
**PLAN DE DESARROLLO PARA NORTE DE SANTANDER 2024-2027**  
**NORTE, TERRITORIO DE PAZ**  
**AVANCE RELATIVO A DICIEMBRE DE 2025 POR COMPONENTE (sector / población)**

<b>METAS LÍNEA 4: BUEN GOBIERNO</b>						AVANCE RELATIVO
0%	<26,25%	>=26,25% <43,75%	>=43,75%	100%		<b>46,26%</b>
16	24	15	42	19		CALIFICACIÓN / 10
19,75%	29,63%	18,52%	51,85%	23,46%		<b>9,3</b>

<b>4.1 GESTIÓN DE LA INFORMACIÓN ESTRATÉGICA</b>						AVANCE RELATIVO
0%	<26,25%	>=26,25% <43,75%	>=43,75%	100%		<b>38,91%</b>
2	6	4	6	2		CALIFICACIÓN / 10
12,50%	37,50%	25,00%	37,50%	12,50%		<b>7,8</b>

<b>4.2 FORTALECIMIENTO DE LOS ENTES TERRITORIALES</b>						AVANCE RELATIVO
0%	<26,25%	>=26,25% <43,75%	>=43,75%	100%		<b>34,55%</b>
3	3	1	7	2		CALIFICACIÓN / 10
27,27%	27,27%	9,09%	63,64%	18,18%		<b>6,9</b>

<b>4.3 FORTALECIMIENTO DE LAS FINANZAS PÚBLICAS.</b>						AVANCE RELATIVO
0%	<26,25%	>=26,25% <43,75%	>=43,75%	100%		<b>43,75%</b>
0	0	7	1	0		CALIFICACIÓN / 10
0,00%	0,00%	87,50%	12,50%	0,00%		<b>8,8</b>

<b>4.4 GOBERNANZA EFICIENTE</b>						AVANCE RELATIVO
0%	<26,25%	>=26,25% <43,75%	>=43,75%	100%		<b>52,06%</b>
11	15	3	28	15		CALIFICACIÓN / 10
23,91%	32,61%	6,52%	60,87%	32,61%		<b>10,0</b>



# Plan de Desarrollo 2024-2027

## **“Norte, Territorio de Paz”**

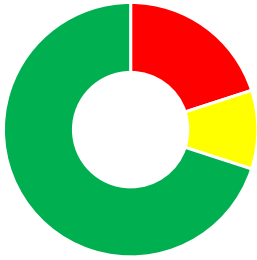
### Avance por dependencias

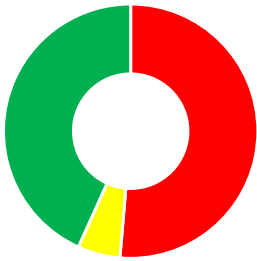
31 de diciembre de 2025

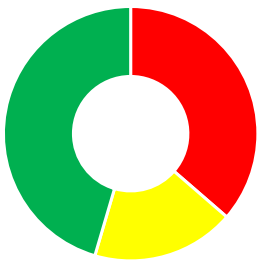



**Gobernación  
de Norte de  
Santander**

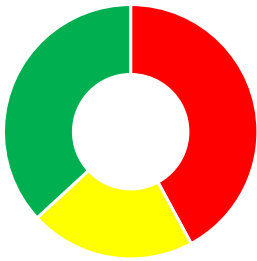
**PLAN DE DESARROLLO PARA NORTE DE SANTANDER 2024-2027**  
**NORTE, TERRITORIO DE PAZ**  
**AVANCE RELATIVO A DICIEMBRE DE 2025 POR DEPENDENCIA**

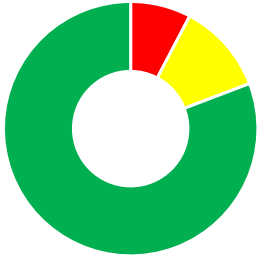
<b>SECRETARÍA DE DESARROLLO ECONÓMICO Y PRODUCTIVIDAD</b>						<b>AVANCE RELATIVO</b>	
0%	<26,25%	>=26,25% <43,75%	>=43,75%	100%		<b>70,18%</b>	
0	4	2	14	10		<b>CALIFICACIÓN / 10</b>	
0,00%	20,00%	10,00%	70,00%	50,00%		<b>10,0</b>	


<b>SECRETARÍA DE TURISMO</b>						<b>AVANCE RELATIVO</b>	
0%	<26,25%	>=26,25% <43,75%	>=43,75%	100%		<b>43,36%</b>	
8	19	2	16	7		<b>CALIFICACIÓN / 10</b>	
21,62%	51,35%	5,41%	43,24%	18,92%		<b>8,7</b>	


<b>SECRETARÍA DE FRONTERAS Y COOPERACIÓN INTERNACIONAL</b>						<b>AVANCE RELATIVO</b>	
0%	<26,25%	>=26,25% <43,75%	>=43,75%	100%		<b>48,13%</b>	
5	8	4	10	4		<b>CALIFICACIÓN / 10</b>	
22,73%	36,36%	18,18%	45,45%	18,18%		<b>9,6</b>	

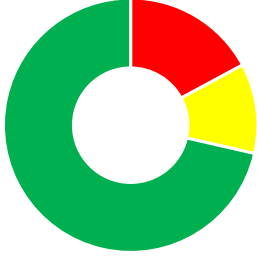
<b>SEC. FRONTERAS - OPORTUNIDAD DE DESARROLLO</b>						<b>AVANCE RELATIVO</b>	
0%	<26,25%	>=26,25% <43,75%	>=43,75%	100%		<b>83,33%</b>	
0	0	0	3	1		<b>CALIFICACIÓN / 10</b>	
0,00%	0,00%	0,00%	100,00%	33,33%		<b>10,0</b>	


<b>SEC. FRONTERAS - POBLACIÓN MIGRANTE</b>						<b>AVANCE RELATIVO</b>	
0%	<26,25%	>=26,25% <43,75%	>=43,75%	100%		<b>42,57%</b>	
5	8	4	7	3		<b>CALIFICACIÓN / 10</b>	
26,32%	42,11%	21,05%	36,84%	15,79%		<b>8,5</b>	

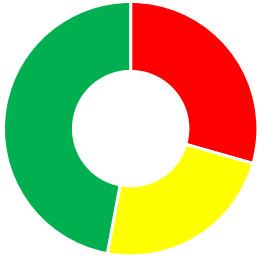
SECRETARÍA DE AGRICULTURA Y DESARROLLO RURAL					26	
0%	<26,25%	>=26,25% <43,75%	>=43,75%	100%		AVANCE RELATIVO <b>82,56%</b>
2	2	3	21	17		CALIFICACIÓN / 10 <b>10,0</b>
7,69%	7,69%	11,54%	80,77%	65,38%		

SECRETARÍA DE VÍAS					12	
0%	<26,25%	>=26,25% <43,75%	>=43,75%	100%		AVANCE RELATIVO <b>43,39%</b>
1	6	0	6	1		CALIFICACIÓN / 10 <b>8,7</b>
8,33%	50,00%	0,00%	50,00%	8,33%		

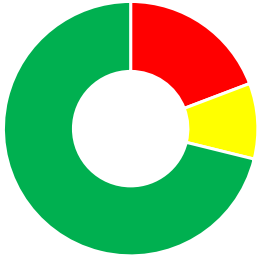
SECRETARÍA DE TRÁNSITO					18	
0%	<26,25%	>=26,25% <43,75%	>=43,75%	100%		AVANCE RELATIVO <b>57,07%</b>
5	6	1	11	7		CALIFICACIÓN / 10 <b>10,0</b>
27,78%	33,33%	5,56%	61,11%	38,89%		

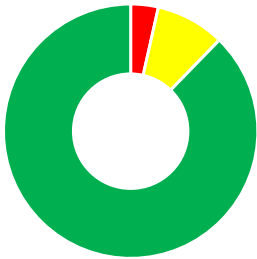
SECRETARÍA DE LAS TECNOLOGÍAS DE LA INFORMACIÓN Y COMUNICACIONES					35	
0%	<26,25%	>=26,25% <43,75%	>=43,75%	100%		AVANCE RELATIVO <b>60,16%</b>
3	6	4	25	9		CALIFICACIÓN / 10 <b>10,0</b>
8,57%	17,14%	11,43%	71,43%	25,71%		

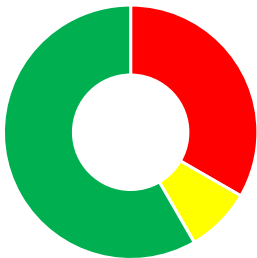
SECRETARÍA DE GESTIÓN MINERO ENERGÉTICA SOSTENIBLE					15	
0%	<26,25%	>=26,25% <43,75%	>=43,75%	100%		AVANCE RELATIVO <b>41,01%</b>
4	8	0	7	3		CALIFICACIÓN / 10 <b>8,2</b>
26,67%	53,33%	0,00%	46,67%	20,00%		

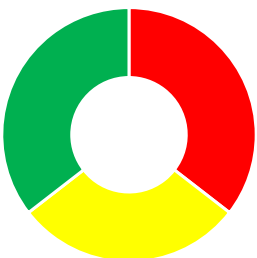
SECRETARÍA DE AGUA POTABLE Y SANEAMIENTO BÁSICO					17	
0%	<26,25%	>=26,25% <43,75%	>=43,75%	100%		AVANCE RELATIVO <b>41,01%</b>
4	5	4	8	5		CALIFICACIÓN / 10 <b>8,2</b>
23,53%	29,41%	23,53%	47,06%	29,41%		


**PLAN DE DESARROLLO PARA NORTE DE SANTANDER 2024-2027**  
**NORTE, TERRITORIO DE PAZ**  
**AVANCE RELATIVO A DICIEMBRE DE 2025 POR DEPENDENCIA**

<b>SECRETARÍA DE EDUCACIÓN</b>						<b>AVANCE RELATIVO</b>	
0%	<26,25%	>=26,25% <43,75%	>=43,75%	100%		<b>70,18%</b>	
5	10	5	37	21		<b>CALIFICACIÓN / 10</b>	
9,62%	19,23%	9,62%	71,15%	40,38%		<b>10,0</b>	

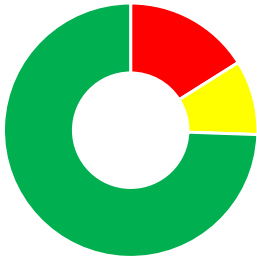
<b>INSTITUTO DEPARTAMENTAL DE SALUD</b>						<b>AVANCE RELATIVO</b>	
0%	<26,25%	>=26,25% <43,75%	>=43,75%	100%		<b>44,64%</b>	
0	2	5	50	26		<b>CALIFICACIÓN / 10</b>	
0,00%	3,51%	8,77%	87,72%	45,61%		<b>8,9</b>	

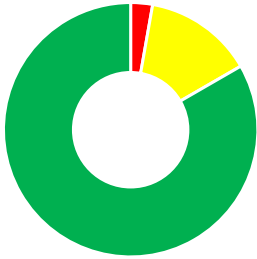
<b>INDENORTE</b>						<b>AVANCE RELATIVO</b>	
0%	<26,25%	>=26,25% <43,75%	>=43,75%	100%		<b>47,16%</b>	
6	8	2	14	2		<b>CALIFICACIÓN / 10</b>	
25,00%	33,33%	8,33%	58,33%	8,33%		<b>9,4</b>	

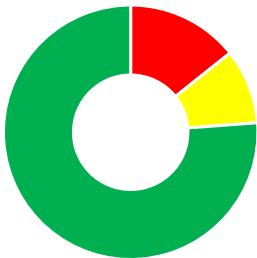
<b>SECRETARÍA DE CULTURA</b>						<b>AVANCE RELATIVO</b>	
0%	<26,25%	>=26,25% <43,75%	>=43,75%	100%		<b>39,79%</b>	
7	22	18	22	2		<b>CALIFICACIÓN / 10</b>	
11,29%	35,48%	29,03%	35,48%	3,23%		<b>8,0</b>	

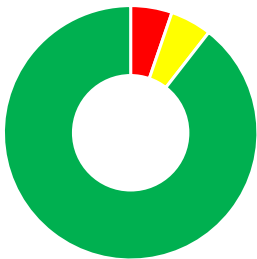
<b>SECRETARÍA DE HÁBITAT</b>						<b>AVANCE RELATIVO</b>	
0%	<26,25%	>=26,25% <43,75%	>=43,75%	100%		<b>33,23%</b>	
0	2	0	2	0		<b>CALIFICACIÓN / 10</b>	
0,00%	50,00%	0,00%	50,00%	0,00%		<b>6,6</b>	

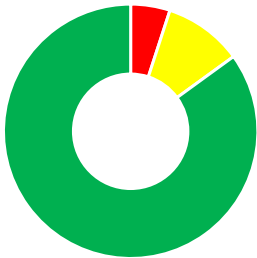
**PLAN DE DESARROLLO PARA NORTE DE SANTANDER 2024-2027**  
**NORTE, TERRITORIO DE PAZ**  
**AVANCE RELATIVO A DICIEMBRE DE 2025 POR DEPENDENCIA**

<b>SECRETARÍA DE DESARROLLO SOCIAL</b>						AVANCE RELATIVO
0%	<26,25%	>=26,25% <43,75%	>=43,75%	100%		<b>56,98%</b>
16	22	13	102	27		CALIFICACIÓN / 10
11,68%	16,06%	9,49%	74,45%	19,71%		<b>10,0</b>

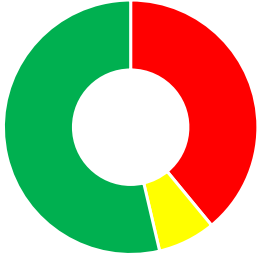
<b>SEC. DESARROLLO SOCIAL - CONSEJERÍA DE NIÑEZ, INFANCIA, ADOLESCENCIA Y FAMILIA</b>						AVANCE RELATIVO
0%	<26,25%	>=26,25% <43,75%	>=43,75%	100%		<b>59,84%</b>
1	1	5	30	4		CALIFICACIÓN / 10
2,78%	2,78%	13,89%	83,33%	11,11%		<b>10,0</b>

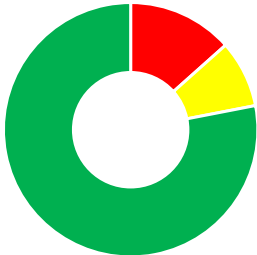
<b>SEC. DESARROLLO SOCIAL - CONSEJERÍA PARA LA JUVENTUD</b>						AVANCE RELATIVO
0%	<26,25%	>=26,25% <43,75%	>=43,75%	100%		<b>59,66%</b>
3	3	2	16	5		CALIFICACIÓN / 10
14,29%	14,29%	9,52%	76,19%	23,81%		<b>10,0</b>


<b>SEC. DESARROLLO SOCIAL - ADULTO MAYOR</b>						AVANCE RELATIVO
0%	<26,25%	>=26,25% <43,75%	>=43,75%	100%		<b>73,30%</b>
0	1	1	17	7		CALIFICACIÓN / 10
0,00%	5,26%	5,26%	89,47%	36,84%		<b>10,0</b>

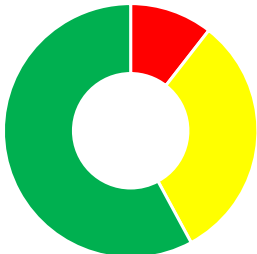
<b>SEC. DESARROLLO SOCIAL - CONSEJERÍA PARA LA ACCIÓN COMUNAL</b>						AVANCE RELATIVO
0%	<26,25%	>=26,25% <43,75%	>=43,75%	100%		<b>67,87%</b>
1	1	2	17	7		CALIFICACIÓN / 10
5,00%	5,00%	10,00%	85,00%	35,00%		<b>10,0</b>


**PLAN DE DESARROLLO PARA NORTE DE SANTANDER 2024-2027**  
**NORTE, TERRITORIO DE PAZ**  
**AVANCE RELATIVO A DICIEMBRE DE 2025 POR DEPENDENCIA**

<b>SEC. DESARROLLO SOCIAL - CONSEJERÍA PARA LAS ETNIAS</b>						AVANCE RELATIVO
0%	<26,25%	>=26,25% <43,75%	>=43,75%	100%		<b>40,21%</b>
11	16	3	22	4		CALIFICACIÓN / 10
26,83%	39,02%	7,32%	53,66%	9,76%		<b>8,0</b>

<b>SECRETARÍA DE LA MUJER Y EQUIDAD DE GÉNERO</b>						AVANCE RELATIVO
0%	<26,25%	>=26,25% <43,75%	>=43,75%	100%		<b>65,49%</b>
6	11	7	64	28		CALIFICACIÓN / 10
7,32%	13,41%	8,54%	78,05%	34,15%		<b>10,0</b>

<b>SECRETARÍA DE VÍCTIMAS, PAZ Y POSTCONFLICTO</b>						AVANCE RELATIVO
0%	<26,25%	>=26,25% <43,75%	>=43,75%	100%		<b>74,73%</b>
0	0	0	34	12		CALIFICACIÓN / 10
0,00%	0,00%	0,00%	100,00%	35,29%		<b>10,0</b>

<b>CONSEJERÍA PARA LA DISCAPACIDAD</b>						AVANCE RELATIVO
0%	<26,25%	>=26,25% <43,75%	>=43,75%	100%		<b>57,39%</b>
2	2	6	11	4		CALIFICACIÓN / 10
10,53%	10,53%	31,58%	57,89%	21,05%		<b>10,0</b>

<b>CENTRO DE REHABILITACIÓN CARDIO NEURO MUSCULAR</b>						AVANCE RELATIVO
0%	<26,25%	>=26,25% <43,75%	>=43,75%	100%		<b>57,24%</b>
0	0	1	1	0		CALIFICACIÓN / 10
0,00%	0,00%	50,00%	50,00%	0,00%		<b>10,0</b>

**PLAN DE DESARROLLO PARA NORTE DE SANTANDER 2024-2027**  
**NORTE, TERRITORIO DE PAZ**  
**AVANCE RELATIVO A DICIEMBRE DE 2025 POR DEPENDENCIA**

<b>CONSEJERÍA PARA ASUNTOS RELIGIOSOS</b>					<b>11</b>		AVANCE RELATIVO
0%	<26,25%	>=26,25% <43,75%	>=43,75%	100%	<b>68,55%</b>		
<b>2</b>	<b>2</b>	<b>0</b>	<b>9</b>	<b>5</b>	<b>10,0</b>		
18,18%	18,18%	0,00%	81,82%	45,45%		CALIFICACIÓN / 10	

**PLAN DE DESARROLLO PARA NORTE DE SANTANDER 2024-2027**  
**NORTE, TERRITORIO DE PAZ**  
**AVANCE RELATIVO A DICIEMBRE DE 2025 POR DEPENDENCIA**


<b>SECRETARÍA DE SEGURIDAD CIUDADANA</b>						AVANCE RELATIVO
0%	<26,25%	>=26,25% <43,75%	>=43,75%	100%		<b>56,59%</b>
0	5	4	35	9		CALIFICACIÓN / 10
0,00%	11,36%	9,09%	79,55%	20,45%		<b>10,0</b>

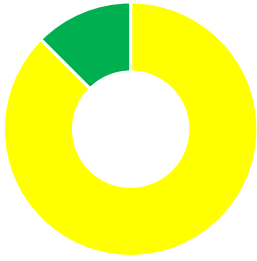
<b>SECRETARÍA DE GOBIERNO</b>						AVANCE RELATIVO
0%	<26,25%	>=26,25% <43,75%	>=43,75%	100%		<b>51,17%</b>
2	2	18	57	3		CALIFICACIÓN / 10
2,60%	2,60%	23,38%	74,03%	3,90%		<b>10,0</b>

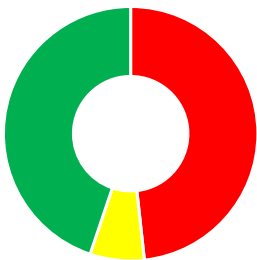
<b>SECRETARÍA DE MEDIO AMBIENTE, RECURSOS NATURALES Y SOSTENIBILIDAD</b>						AVANCE RELATIVO
0%	<26,25%	>=26,25% <43,75%	>=43,75%	100%		<b>22,51%</b>
15	24	10	9	0		CALIFICACIÓN / 10
34,88%	55,81%	23,26%	20,93%	0,00%		<b>4,5</b>

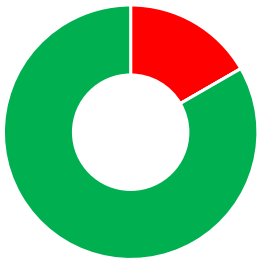
<b>SECRETARÍA DE GESTIÓN DEL RIESGO DE DESASTRES</b>						AVANCE RELATIVO
0%	<26,25%	>=26,25% <43,75%	>=43,75%	100%		<b>51,91%</b>
5	7	2	9	7		CALIFICACIÓN / 10
27,78%	38,89%	11,11%	50,00%	38,89%		<b>10,0</b>

**PLAN DE DESARROLLO PARA NORTE DE SANTANDER 2024-2027**  
**NORTE, TERRITORIO DE PAZ**  
**AVANCE RELATIVO A DICIEMBRE DE 2025 POR DEPENDENCIA**

<b>SECRETARÍA DE PLANEACIÓN Y DESARROLLO TERRITORIAL</b>						AVANCE RELATIVO
0%	<26,25%	>=26,25% <43,75%	>=43,75%	100%		<b>44,06%</b>
5	9	6	23	7		CALIFICACIÓN / 10
13,16%	23,68%	15,79%	60,53%	18,42%		<b>8,8</b>

<b>SECRETARÍA DE HACIENDA</b>						AVANCE RELATIVO
0%	<26,25%	>=26,25% <43,75%	>=43,75%	100%		<b>43,75%</b>
0	0	7	1	0		CALIFICACIÓN / 10
0,00%	0,00%	87,50%	12,50%	0,00%		<b>8,8</b>

<b>SECRETARÍA GENERAL</b>						AVANCE RELATIVO
0%	<26,25%	>=26,25% <43,75%	>=43,75%	100%		<b>44,07%</b>
11	14	2	13	9		CALIFICACIÓN / 10
37,93%	48,28%	6,90%	44,83%	31,03%		<b>8,8</b>

<b>SECRETARÍA DE PROGRAMAS Y PROYECTOS ESTRATÉGICOS Y ESPECIALES</b>						AVANCE RELATIVO
0%	<26,25%	>=26,25% <43,75%	>=43,75%	100%		<b>74,17%</b>
0	1	0	5	3		CALIFICACIÓN / 10
0,00%	16,67%	0,00%	83,33%	50,00%		<b>10,0</b>



# Plan de Desarrollo 2024-2027 “Norte, Territorio de Paz”

Avance por metas

31 de diciembre de 2025



**Gobernación  
de Norte de  
Santander**



<b>EVALUACIÓN DE AVANCE (corte a 31 de diciembre de 2025)</b>					
<b>LÍNEA ESTRATÉGICA</b>					
<b>COMPONENTE (SECTOR / POBLACIÓN)</b>					
<b>APUESTA</b>					
<b>INICIATIVA</b>					
<b>META</b>					
<b>TOTAL PDD</b>				<b>52,86%</b>	10,0
<b>1</b>	<b>DESARROLLO ECONÓMICO SOSTENIBLE Y COMPETITIVIDAD</b>		<b>58,0%</b>	10,0	
<b>1.1</b>	<b>DESARROLLO EMPRESARIAL Y EMPRENDIMIENTO</b>		<b>70,18%</b>	10,0	
<b>1.1.1</b>	<b>Internacionalización de la economía</b>		<b>79,3%</b>	10,0	
1.1.1.1	Servicio de apoyo para la suscripción e implementación de acuerdos comerciales y de inversión				
1	2 Rondas de negociaciones organizadas y/o asistidas			<b>66,7%</b>	10,0
1.1.1.2	Misiones comerciales al exterior				
2	6 Rondas de negociaciones asistidas.			<b>100,0%</b>	10,0
1.1.1.3	Creación de la marca región del Departamento				
3	1 Planes estratégicos elaborados			<b>30,0%</b>	6,0
1.1.1.4	Norte de Santander como vitrina comercial internacional				
4	2 Rondas de negociaciones organizadas			<b>100,0%</b>	10,0
1.1.1.5	Apoyo a consolidación de iniciativas clúster				
5	3 Clústeres asistidos en la implementación de los planes de acción			<b>100,0%</b>	10,0
<b>1.1.2</b>	<b>Productividad y competitividad en las empresas</b>		<b>100,0%</b>	10,0	
1.1.2.1	Asistencia técnica para el fortalecimiento de capacidades gerenciales				
6	200 Programas de gestión empresarial ejecutados en unidades productivas			<b>100,0%</b>	10,0
1.1.2.2	Asistencia técnica para el mejoramiento de productos o procesos (Certificación de empresarios en temas de tecnologías y producción)				
7	100 Empresas beneficiadas			<b>100,0%</b>	10,0
1.1.2.3	Apoyo para la transferencia y/o implementación de metodologías de aumento de la productividad				
8	200 Unidades productivas beneficiadas en la implementación de estrategias para incrementar su productividad			<b>100,0%</b>	10,0
1.1.2.4	Apoyo a la implementación del Centro de Reindustrialización ZASCA sector moda				
9	1 Programas de gestión empresarial ejecutados en unidades productivas			<b>100,0%</b>	10,0
<b>1.1.3</b>	<b>Fortalecimiento de la gestión y dirección de los sectores Trabajo, Comercio, Industria y Turismo</b>		<b>55,5%</b>	10,0	
1.1.3.1	Apoyo y consolidación de la Comisión Regional de Competitividad e Innovación de Norte de Santander				
10	1 Planes de trabajo concertados con las CRC para su consolidación			<b>100,0%</b>	10,0
1.1.3.2	Estrategia de fortalecimiento a instrumentos territoriales para el fomento del mercado de Compras Públicas en MIPYMES.				
11	1 Documentos de lineamientos técnicos realizados			<b>20,0%</b>	4,0
1.1.3.3	Apoyo a la implementación de la Ruta de Emprendimiento, Innovación e Internacionalización.				
12	1 Redes regionales de emprendimiento acompañadas en el mejoramiento en su esquema de atención			<b>100,0%</b>	10,0
1.1.3.4	Formulación de Política Pública Departamental para el Trabajo Digno y Decente				

**EVALUACIÓN DE AVANCE (corte a 31 de diciembre de 2025)**

**LÍNEA ESTRATÉGICA**

**COMPONENTE (SECTOR / POBLACIÓN)**

**APUESTA**

**INICIATIVA**

**META**

13	1	Documentos de política elaborados	100,0%	10,0
1.1.3.5	Apoyo a la implementación de proyectos de impacto territorial para organizaciones solidarias.			
14	250	Iniciativas de la Asociatividad solidaria fomentadas	24,0%	4,8
1.1.3.6	Apoyo a la gestión del Sector Trabajo para la promoción y divulgación para la generación y formalización del empleo			
15	8	Sesiones de asistencia técnica para el fortalecimiento del monitoreo del mercado de trabajo realizadas	50,0%	10,0
1.1.3.7	Construcción del Centro de Eventos, Exposiciones e Innovación			
16	1	Sedes adecuadas	30,0%	6,0
1.1.3.8	Estrategia de promoción del parque industrial con régimen franco			
17	1	Planes estratégicos elaborados	20,0%	4,0
1.1.4	<b>Capital Para la Productividad</b>		54,3%	10,0
1.1.4.1	Apoyo financiero para el mejoramiento de productos o procesos			
18	1.000	Empresas beneficiadas	58,9%	10,0
1.1.4.2	Apoyo financiero para planes de negocio con viabilidad técnica, comercial y financiera			
19	2.500	Planes de negocios financiados	26,6%	5,3
1.1.4.3	Capital semilla y activos productivos para emprendimientos			
20	200	Unidades productivas creadas	77,5%	10,0
1,2	<b>TURISMO</b>		43,4%	8,7
1.2.1	<b>Fortalecimiento y articulación de los actores del sector</b>		62,1%	10,0
1.2.1.1	Proyecto de gestión estratégica de competitividad turística con nuevas rutas aéreas nacionales e internacionales propuestas en la región.			
21	2	Proyectos cofinanciados para la adecuación de la oferta turística	100,0%	10,0
1.2.1.2	Funcionamiento del Consejo Departamental de turismo			
22	8	Asistencias técnicas realizadas	37,5%	7,5
1.2.1.3	Creación del Observatorio departamental de Turismo			
23	1	Sistemas de información actualizados	20,0%	4,0
1.2.1.4	Creación de los Consejo Municipal de turismo.			
24	20	Asistencias técnicas realizadas	90,0%	10,0
1.2.1.5	Actividades artesanales en el departamento.			
25	8	Asistencias técnicas para el fortalecimiento de la actividad artesanal prestadas	87,5%	10,0
1.2.1.6	Creación de los Consejos Consultivos municipales de turismo de Norte de Santander.			
26	20	Entidades territoriales asistidas técnicamente	90,0%	10,0
1.2.1.7	Incorporación en procesos capacitación y certificación en calidad turística a PST y/o destinos.			

**EVALUACIÓN DE AVANCE (corte a 31 de diciembre de 2025)**

**LÍNEA ESTRATÉGICA**

**COMPONENTE (SECTOR / POBLACIÓN)**

**APUESTA**

**INICIATIVA**

**META**

	27	12	Capacitaciones realizadas	50,0%	10,0
1.2.1.8	Programa "los colegios amigos del turismo".				
	28	5.000	Personas formadas en habilidades y competencias	21,5%	4,3
<b>1.2.2</b>	<b>Fortalecimiento y articulación de los actores del sector turismo</b>			<b>0,2%</b>	0,0
1.2.2.1	Atractivos, senderos, caminos reales y ancestrales como infraestructura turística de la subregión, adecuados con paso y fácil acceso.				
	29	4	Proyectos de infraestructura turística apoyados	0,5%	0,1
1.2.2.2	Creación de infraestructura técnica y tecnológica para la visibilización turística como señalética; mobiliario urbano e información tecnológica para ubicar en zonas exteriores e				
	30	20	Equipamientos construidos	0,0%	0,0
1.2.2.3	Dotación y adecuación de la infraestructura logística, técnica y tecnológica del sector Turístico municipal y dptal				
	31	20	Proyectos de infraestructura turística apoyados	0,0%	0,0
<b>1.2.3</b>	<b>Fomento a los procesos de formación, formalización y capacitación a los diferentes actores del sector TNS</b>			<b>84,4%</b>	10,0
1.2.3.1	Plan de capacitación y formación de PST (servicio al cliente, bilingüismo, legalidad, turismo responsable, tecnología, formulación de proyectos, etc)				
	32	1	Documentos de planeación realizados	100,0%	10,0
1.2.3.2	Capacitación y formación a los actores de turismo en temas de acceso a fuentes de financiamiento en diferentes temáticas que involucren en el sector turismo				
	33	800	Personas capacitadas	100,0%	10,0
1.2.3.3	Procesos de capacitación y formación en las diferentes temáticas que se involucran en el sector turístico				
	34	30	Capacitaciones realizadas	100,0%	10,0
1.2.3.4	Promover instituciones educativas, básica, media y superior con las competencias de los actores turísticos				
	35	800	Personas capacitadas con educación informal	100,0%	10,0
1.2.3.5	Encuentro Departamental de Autoridades de turismo de Norte de Santander				
	36	4	Eventos de sensibilización en productividad realizados	50,0%	10,0
1.2.3.6	Realización de campañas sobre turismo responsable y marco legal de la actividad turística en el Departamento.				
	37	20	Acciones de Inspección, vigilancia y control desarrolladas	95,0%	10,0
1.2.3.7	Asistencia técnica a entes territoriales y PST para presentación de proyectos				
	38	40	Entidades territoriales asistidas técnicamente	80,0%	10,0
1.2.3.8	Funcionamiento del Comité Departamental de Seguridad Turística				
	39	8	Entidades territoriales asistidas técnicamente	50,0%	10,0
<b>1.2.4</b>	<b>Apoyo y afianzamiento de la industria turística de NDS</b>			<b>14,2%</b>	2,8
1.2.4.1	Proyectos que permitan la articulación de los sectores públicos y privados, creando y activando redes de turismo regional				
	40	6	Redes temáticas de turismo apoyadas	16,7%	3,3
1.2.4.2	Proyectos Turísticos de los entes territoriales				



EVALUACIÓN DE AVANCE (corte a 31 de diciembre de 2025)					
LÍNEA ESTRATÉGICA					
COMPONENTE (SECTOR / POBLACIÓN)					
APUESTA					
INICIATIVA					
META					
41	12	Proyectos cofinanciados para la adecuación de la oferta turística	0,8%		0,2
1.2.4.3	Proyectos Turísticos que se generen en la cadena productiva del sector				
42	4	Proyectos cofinanciados para la adecuación de la oferta turística	25,0%		5,0
1.2.5	<b>Estímulos y fomento a la creación, desarrollo del turismo de Norte de Santander</b>		8,3%	1,7	
1.2.5.1	Proyectos que permitan la articulación de los sectores públicos y privados				
43	9	Proyectos cofinanciados para la adecuación de la oferta turística	16,7%		3,3
1.2.5.2	Proyectos para la Creación de rutas turísticas en los diferentes municipios de NDS				
44	12	Proyectos cofinanciados para promover el mercadeo y promoción turística a nivel nacional e internacional	8,3%		1,7
1.2.5.3	Proyectos para la Producción y mejoramiento de productos turísticos				
45	12	Proyectos cofinanciados para la adecuación de la oferta turística	0,0%		0,0
1.2.6	<b>Promoción, divulgación y difusión del turismo norte santandereano</b>		60,0%	10,0	
1.2.6.1	Plan estratégico de promoción y comercialización de productos y servicios turísticos				
46	1	Planes estratégicos elaborados	20,0%		4,0
1.2.6.2	Eventos (ruedas de negocio y ferias de turismo) desarrollados y/o participando a nivel regional, nacional e internacional				
47	12	Eventos de promoción realizados	100,0%		10,0
1.2.6.3	Herramienta tecnológica "APP turismo NDS"				
48	1	Sistema de información actualizados	80,0%		10,0
1.2.6.4	Elaboración y ejecución de planes estratégicos subregionales de vinculación sectorial: social, deportivo, religioso, ambiental cultural, patrimonial, gastronómico y agropecuario				
49	6	Planes estratégicos elaborados	0,0%		0,0
1.2.6.5	Parrillas de programación para la promoción turística por cada sub región				
50	24	Eventos de promoción realizados	100,0%		10,0
1.2.7	<b>Fortalecimiento de la identidad y apropiación del turismo de NDS</b>		21,6%	4,3	
1.2.7.1	Inventario de servicios y productos turísticos en cada uno de los municipios de Norte de Santander				
51	40	Sistema de información actualizados	5,0%		1,0
1.2.7.2	Puntos de control, señalización e información turística por subregión				
52	6	Señalización realizada	16,7%		3,3
1.2.7.3	Comunidad apropiada del territorio en articulación con las entidades públicas para el turismo rural sostenible, agroturismo y comunitario				
53	1.500	Personas asistidas técnicamente	43,1%		8,6
1.2.8	<b>Marca región – Norte de Santander</b>		0,0%	0,0	
1.2.8.1	Acompañamiento al programa de marca región, sus aplicaciones y componentes.				
54	1	Asistencia técnica realizada -	0,0%		0,0

**EVALUACIÓN DE AVANCE (corte a 31 de diciembre de 2025)**

**LÍNEA ESTRATÉGICA**

**COMPONENTE (SECTOR / POBLACIÓN)**

**APUESTA**

**INICIATIVA**

**META**

1.2.8.2	Municipios como destino turístico	55	20	Regiones con planes de divulgación y promoción	0,0%	0,0
1.2.8.3	Proyecto con instrumento estratégico de fortalecimiento a los diferentes productos turísticos de la región	56	6	Instrumentos para el mejoramiento productivo implementados	0,0%	0,0
1.2.8.4	Actualizar la caracterización del sector turismo	57	1	Documentos de asesoramiento en la formulación de políticas en tecnología e innovación de la industria creados	0,0%	0,0
<b>1,3</b>	<b>FRONTERA COMO OPORTUNIDAD DE DESARROLLO</b>				<b>83,3%</b>	10,0
<b>1.3.1</b>	<b>Fortalecimiento de la cultura exportadora</b>				<b>75,0%</b>	10,0
1.3.1.1	Ruedas de negociaciones, misiones comerciales, ferias y exposiciones a nivel nacional e internacional	58	15	Número de intervenciones	60,0%	10,0
1.3.1.2	Fortalecimiento de la cultura exportadora en el sector productivo de los municipios de la región del Catatumbo	59	80	Personas asistidas técnicamente	90,0%	10,0
<b>1.3.2</b>	<b>Incrementar la inversión de la cooperación internacional en el departamento.</b>				<b>100,0%</b>	10,0
1.3.2.1	Misiones de donantes nacionales e internacionales para la región fronteriza	60	12	Número de intervenciones	100,0%	10,0
<b>1,4</b>	<b>CAMPO MÁS PRODUCTIVO</b>				<b>82,6%</b>	10,0
<b>1.4.1</b>	<b>Investigación, transferencia de tecnología y extensión agropecuaria</b>				<b>69,8%</b>	10,0
1.4.1.1	Inclusión de sistemas productivos del departamento en procesos de investigación con énfasis a Adaptación y Mitigación del Cambio Climático.	61	2	Recomendaciones técnicas	49,0%	9,8
1.4.1.2	Servicio de divulgación de transferencia de tecnología agropecuaria.	62	300	Productores beneficiados con transferencia de tecnología	100,0%	10,0
1.4.1.3	Documento de planeación para la prestación del Servicio Público de Extensión Agropecuaria -SPEA.	63	1	Planes departamentales de extensión agropecuaria elaborados	100,0%	10,0
1.4.1.4	Prestación del Servicio Público de Extensión Agropecuaria -SPEA.	64	5.000	Productores atendidos con servicio de extensión agropecuaria	0,0%	0,0
1.4.1.5	Formulación y presentación de proyectos de CTel dirigidos a garantizar el acceso y la disponibilidad de alimentos.	65	2	Documentos de planeación elaborados	100,0%	10,0
<b>1.4.2</b>	<b>Acceso a apoyos directos a través de Instrumentos de Financiamiento y de Gestión de Riesgos</b>				<b>97,0%</b>	10,0
1.4.2.1	Servicios de apoyo en educación financiera a los productores agropecuarios para fortalecer la planificación y administración financiera de sus proyectos agropecuarios y	66	400	Personas capacitadas	100,0%	10,0
1.4.2.2	Servicio de apoyo financiero con la línea especial de crédito.					

**EVALUACIÓN DE AVANCE (corte a 31 de diciembre de 2025)**

**LÍNEA ESTRATÉGICA**

**COMPONENTE (SECTOR / POBLACIÓN)**

**APUESTA**

**INICIATIVA**

**META**

67	500	Productores con acceso a crédito agropecuario y rural	90,2%	10,0
1.4.2.3	Apoyo a los productores agropecuarios para la adquisición de instrumentos de cobertura frente a riesgos climáticos, fenómenos naturales y de mercado (Incentivo al Seguro)			
68	300	Productores beneficiarios de instrumentos financieros para la gestión de riesgos agropecuarios	97,7%	10,0
1.4.2.4	Servicio de apoyo financiero a través de Incentivos a la Capitalización rural – ICR.			
69	100	Productores beneficiarios de nuevos esquemas e instrumentos financieros.	100,0%	10,0
1.4.3	<b>Cofinanciación de activos productivos</b>		79,0%	10,0
1.4.3.1	Infraestructura productiva y de poscosecha agrícola y/o pecuaria construida y/o mejorada.			
70	3	Distritos rehabilitados.	66,7%	10,0
71	3	Proyectos financiados y cofinanciados	100,0%	10,0
1.4.3.2	Generación de conocimientos y habilidades productivas para poblaciones con enfoque diferencial.			
72	100	Mujeres beneficiadas	100,0%	10,0
73	100	Jóvenes apoyados	44,0%	8,8
1.4.3.3	Inclusión de familias desplazadas y víctimas del conflicto armado a proyectos productivos con fines de generación de ingresos y fomento del trabajo como a la reparación.			
74	2	Proyectos productivos implementados	100,0%	10,0
1.4.3.4	Servicio de financiación o cofinanciación a proyectos de inversión para el cierre de brechas de desigualdad e inequidad, a través de diferentes estrategias y demás			
75	2	Proyectos financiados y cofinanciados	0,0%	0,0
1.4.3.5	Fortalecimiento de los sistemas productivos agropecuarios y de apuesta exportadora, para producción primaria, agroindustria y comercialización.			
76	8	Proyectos productivos cofinanciados	100,0%	10,0
1.4.3.6	Convenios de sanidad e inocuidad para fortalecimiento del sector agrícola y/o pecuario.			
77	1	Documentos de lineamientos técnicos elaborados	100,0%	10,0
1.4.3.7	Apoyo a proyectos productivos para la seguridad alimentaria y nutricional con enfoque diferencial e interseccional.			
78	2	Proyectos productivos cofinanciados	100,0%	10,0
1.4.4	<b>Formalidad de la tenencia de los predios rurales</b>		100,0%	10,0
1.4.4.1	Apoyo para la formalización de la propiedad rural.			
79	400	Predios formalizados o regularizados para el desarrollo rural	100,0%	10,0
1.4.5	<b>Comercialización agropecuaria</b>		100,0%	10,0
1.4.5.1	Servicio de apoyo para el acceso a procesos de comercialización.			
80	8	Eventos comerciales apoyados)	100,0%	10,0
81	10	Asociaciones fortalecidas	100,0%	10,0
82	200	Productores apoyados con activos productivos y de comercialización	100,0%	10,0
1.4.6	<b>Planificación del ordenamiento agropecuario</b>		100,0%	10,0

EVALUACIÓN DE AVANCE (corte a 31 de diciembre de 2025)							
LÍNEA ESTRATÉGICA							
COMPONENTE (SECTOR / POBLACIÓN)							
APUESTA							
INICIATIVA							
META							
1.4.6.1	Procesos de planeación estratégica acompañados.						
	83	1	Documentos de planeación elaborados			100,0%	10,0
1.4.7	<b>Estrategia de atención a la participación ciudadana</b>					100,0%	10,0
1.4.7.1	Consejos Municipales de Desarrollo Rural - CMDR reactivados.						
	84	1	Instituciones territoriales apoyadas			100,0%	10,0
1.4.8	<b>Seguridad alimentaria y nutricional para la garantía progresiva del Derecho Humano a la Alimentación</b>					49,0%	9,8
1.4.8.1	Plan departamental para la garantía progresiva del Derecho Humano a la Alimentación apoyado (construido, aprobación y adopción).						
	85	1	Documentos de planeación elaborados			49,0%	9,8
1.4.9	<b>Estadísticas de Evaluaciones Agropecuarias</b>					50,0%	10,0
1.4.9.1	Actualización anual de información estadística agropecuaria departamental.						
	86	4	Información actualizada			50,0%	10,0
1,5	<b>VÍAS</b>					43,4%	8,7
1.5.1	<b>Garantizar una eficiente conexión vial</b>					60,7%	10,0
1.5.1.1	Mejoramiento de la red vial secundaria						
	87	80	Km mejorados			52,7%	10,0
1.5.1.2	Mejoramiento de red vial terciaria						
	88	30	Km mejorados			51,2%	10,0
1.5.1.3	Mejoramiento y/o mantenimiento de puentes y/o puentes hamacas						
	89	10	Puentes mejorados			63,5%	10,0
1.5.1.4	Mantenimiento preventivo y rutinario en vías secundaria y terciarias (combos viales)						
	90	850	Km mantenidos			89,2%	10,0
1.5.1.5	Construcción de obras de arte de la red vial						
	91	150	Número de obras de arte			100,0%	10,0
1.5.1.6	Pavimentación de Vías urbanas						
	92	50	Km Vías urbanas pavimentadas			7,9%	1,6
1.5.2	<b>Conocimiento del estado la red vial para priorizar la inversión</b>					26,0%	5,2
1.5.2.1	Servicio de información geográfica (SIG) de los corredores del departamento						
	93	1.916	Km vías secundarias intervenidas			24,4%	4,9
1.5.2.2	Estudios y Diseños para el mejoramiento de vías secundarias. (incluye puentes vehiculares)						
	94	15	Número de Estudios y diseños realizados			14,3%	2,9
1.5.2.3	Estudios y Diseños para el mejoramiento de vías terciarias y urbanas						

EVALUACIÓN DE AVANCE (corte a 31 de diciembre de 2025)

LÍNEA ESTRATÉGICA

COMPONENTE (SECTOR / POBLACIÓN)

APUESTA

INICIATIVA

META

95	15	Número de Estudios y diseños realizados	7,5%	1,5
1.5.2.4	Estudios y Diseños para el mantenimiento y/o mejoramiento de puentes y/o puente hamacas de la red vial			
96	20	Número de Estudios	25,0%	5,0
1.5.2.5	Estudios y Diseños para obras complementarias			
97	3	Número de Estudios	0,0%	0,0
1.5.2.6	Caminos ancestrales con mantenimiento			
98	10	Km de caminos ancestrales	85,0%	10,0

1,6	SEGURIDAD VIAL		57,1%	10,0
1.6.1	Gobernanza: fortalecimiento de la capacidad Institucional para la seguridad vial.		60,0%	10,0
1.6.1.1	Plataforma digital para tramites de servicios a los usuarios de la entidad diseñada y en funcionamiento			
99	1	Plataformas web con servicios de intercambio de información en línea	100,0%	10,0
1.6.1.2	Instalación de mecanismos de detección de infractores que salven vidas en puntos estratégicos y neurálgicos del territorio departamental			
100	6	Cámaras instaladas en la red vial	0,0%	0,0
1.6.1.3	Actualización de la política pública de seguridad vial			
101	1	Documentos de planeación realizados	100,0%	10,0
1.6.1.4	Estudio para la disposición de sistemas de pesaje (básculas) de vehículos de carga en ejes viales estratégicos del departamento			
102	1	Estudios realizados	0,0%	0,0
1.6.1.5	Estudio y Creación de un cuerpo de agentes de tránsito de la secretaria departamental de tránsito (incluye la implementación del cuerpo de agentes)			
103	1	Estudios realizados	100,0%	10,0
1.6.2	Gobernanza: fortalecimiento de la coordinación Interinstitucional para la seguridad vial		55,2%	10,0
1.6.2.1	Campañas de intervención para la promoción de la movilidad y la seguridad vial			
104	12	Campañas realizadas	75,0%	10,0
1.6.2.2	Asistencia Técnica para la construcción, mejora, seguimiento e implementación de las herramientas territoriales de planeación en seguridad vial (Planes locales de seguridad			
105	40	Asistencias técnicas realizadas	40,6%	8,1
1.6.2.3	Estudios y Creación de sedes de tránsito en municipios focalizados con accidentalidad alta y afectaciones de la movilidad urbana (incluye su puesta en funcionamiento)			
106	1	Estudios realizados	50,0%	10,0
1.6.3	Gestión del conocimiento: Fortalecimiento institucional para el conocimiento de la seguridad vial		68,8%	10,0
1.6.3.1	Crear y poner en funcionamiento un sistema de información de seguridad vial del departamento			
107	1	Observatorio vial en funcionamiento	100,0%	10,0
1.6.3.2	Programas y estrategias de formación y sensibilización en materia de movilidad, cultura vial y seguridad vial a diferentes actores viales y grupos de interés: docentes, conductores			
108	40	Capacitaciones realizadas	100,0%	10,0

**EVALUACIÓN DE AVANCE (corte a 31 de diciembre de 2025)**

**LÍNEA ESTRATÉGICA**

**COMPONENTE (SECTOR / POBLACIÓN)**

**APUESTA**

**INICIATIVA**

**META**

1.6.3.3	Proyectos de investigación a nivel de trabajos de investigación, ponencias y artículos asociados a seguridad vial y movilidad desarrollados en conjunto con universidades de la						
	109	2	Documentos de investigación realizados			50,0%	10,0
1.6.3.4	Crear y mantener un sistema de información de seguridad vial que mida la siniestralidad vial departamental						
	110	4	Informes de accidentalidad			25,0%	5,0
<b>1.6.4</b>	<b>Infraestructura Segura: Fortalecimiento de la infraestructura vial para salvar vidas</b>				33,3%		6,7
1.6.4.1	Actualización de la información de inventario de señales de tránsito dispuestas en los ejes viales que hacen parte de la jurisdicción de la secretaría de tránsito departamental						
	111	1	Sistemas de información actualizado			100,0%	10,0
1.6.4.2	Mantenimiento e instalación de señales de tránsito en las vías de segundo orden del departamento						
	112	600	Infraestructura mejorada			0,0%	0,0
1.6.4.3	Evaluación y mejora de la señalización de tránsito dispuesta en zonas educativas de las IE de municipios del departamento						
	113	300	Infraestructura mejorada			0,0%	0,0
<b>1.6.5</b>	<b>Vehículos Seguros: Promoción y control de condiciones seguras en vehículos</b>					100,0%	10,0
1.6.5.1	Programas y servicios de promoción y control de condiciones técnico - mecánicas a vehículos automotores, uso adecuado de elementos de protección personal a biciusuarios						
	114	4	Operativos de control realizados			100,0%	10,0
<b>1.6.6</b>	<b>Atención Integral a Víctimas: Gestión Institucional para la atención integral a víctimas de siniestros viales</b>					43,3%	8,7
1.6.6.1	Implementación de la línea única de atención de siniestralidad vial						
	115	1	Número de estrategias			0,0%	0,0
1.6.6.2	Programa de formación y reinducción en primeros auxilios para conductores de transporte público y privado						
	116	100	Personas beneficiadas de estrategias de educación informal			86,6%	10,0
<b>1,7</b>	<b>TIC - CTel</b>					60,2%	10,0
<b>1.7.1</b>	<b>CONECTIVIDAD: Cerrando Brechas Digitales</b>					69,1%	10,0
1.7.1.1	Instalación, ampliación de cobertura, fortalecimiento de la infraestructura tecnológica de última generación para la conectividad en espacios de acceso público y en las sedes						
	117	10	Municipios y áreas no municipalizadas conectados a redes de servicio -			100,0%	10,0
	118	150	Zonas digitales instaladas			64,0%	10,0
	119	700	Sedes educativas oficiales beneficiadas con acceso a internet			100,0%	10,0
	120	2	Eventos para la promoción del despliegue de infraestructura			100,0%	10,0
	121	10	Centros de Acceso Comunitario en zonas urbanas y/o rurales y/o apartadas funcionando			20,0%	4,0
1.7.1.2	Conexión en las zonas más apartadas del Departamento, teniendo como aliadas a las Comunidades de Conectividad y empresas de menor tamaño						
	122	80	Conexiones a internet fijo y / o móvil			87,5%	10,0
1.7.1.3	Seguimiento y Promoción la Televisión Digital Terrestre TDT						
	123	4	Documentos de seguimiento a la prestación del servicio de televisión			50,0%	10,0

<b>EVALUACIÓN DE AVANCE (corte a 31 de diciembre de 2025)</b>					
<b>LÍNEA ESTRATÉGICA</b>					
<b>COMPONENTE (SECTOR / POBLACIÓN)</b>					
<b>APUESTA</b>					
<b>INICIATIVA</b>					
<b>META</b>					
1.7.1.4	Seguimiento y Promoción cobertura de telefonía móvil				
	124	4	Documentos de seguimiento elaborados -	50,0%	10,0
1.7.1.5	Radio de Interés Público, Comunitaria para información de la igualdad.				
	125	2	Estudios de radio mejorados en funcionamiento -	50,0%	10,0
<b>1.7.2</b>	<b>EDUCACIÓN DIGITAL: Habilidades para la transformación digital</b>			<b>69,4%</b>	10,0
1.7.2.1	Formación y desarrollo de habilidades digitales para impulsar la transformación digital.				
	126	600	Personas capacitadas en tecnologías de la información y las comunicaciones	79,8%	10,0
	127	100.000	Personas de la comunidad capacitadas en uso básico de tecnologías de la información y las comunicaciones.	45,8%	9,2
	128	300	Personas capacitadas para en Gestión TI y en Seguridad y Privacidad de la Información	66,7%	10,0
1.7.2.2	Sensibilización en el uso seguro y apropiación de internet para desarrollar contenidos pedagógicos innovadores en la transformación digital de la educación.				
	129	10	Personas sensibilizadas en el uso y apropiación de las TIC	84,8%	10,0
	130	100.000	Personas de la comunidad sensibilizadas en uso responsable y seguro de las TIC	64,3%	10,0
1.7.2.3	Acceso, uso y apropiación de diferentes herramientas tecnológicas y tecnologías emergentes que promuevan la transformación digital de la comunidad educativa.				
	131	3.000	Docentes formados en uso pedagógico de tecnologías de la información y las comunicaciones.	100,0%	10,0
	132	5.200	Personas Capacitadas	60,0%	10,0
	133	50	Sedes educativas oficiales con acceso a terminales de cómputo y contenidos digitales	100,0%	10,0
	134	15.000	Estudiantes de sedes educativas oficiales beneficiados con el servicio de apoyo en tecnologías de la información y las comunicaciones para la educación	22,9%	4,6
<b>1.7.3</b>	<b>TRANSFORMACIÓN DIGITAL: Tecnología Que Transforma</b>			<b>51,9%</b>	10,0
1.7.3.1	Estrategia de gobierno Digital (transformación digital de entidades territoriales)				
	135	45	Entidades asistidas técnicamente	48,9%	9,8
	136	2	Alianzas (convenios, actividades unificadoras, acuerdos de servicio, etc.) gestionadas para promover la formación en Gobierno digital	50,0%	10,0
	137	30	Trámites y servicios en línea implementados	50,0%	10,0
	138	1	Informes de monitoreo y seguimiento a la implementación de la Arquitectura TI Colombia, realizados.	50,0%	10,0
	139	2	Eventos de promoción de la Estrategia de Gobierno digital realizados	100,0%	10,0
	140	1	Software y hardware desarrollados o adquiridos para la inclusión de las personas con discapacidad en las TIC	0,0%	0,0
	141	8	Sistemas de información implementado	62,5%	10,0
	142	4	Documentos metodológicos realizados -	25,0%	5,0
	143	25	Ejercicios de participación ciudadana realizados	40,0%	8,0
1.7.3.2	Estrategias para consolidar ciudades y territorios inteligentes en temas relacionados con las arenas (Movilidad, Agricultura, Seguridad ciudadana, ambiente, servicios públicos,				
	144	1	Servicios tecnológicos implementados -	0,0%	0,0
1.7.3.3	Política de recolección de residuos de aparatos eléctricos y electrónicos (RAEE) en IE, Entidades públicas y territoriales				

EVALUACIÓN DE AVANCE (corte a 31 de diciembre de 2025)					
LÍNEA ESTRATÉGICA					
COMPONENTE (SECTOR / POBLACIÓN)					
APUESTA					
INICIATIVA					
META					
	145	20	Residuos electrónicos dispuestos correctamente	100,0%	10,0
1.7.3.4	Tecnologías emergentes (IA, Blockchain, internet de las cosas Y otras) Para el fomento de la industria digital con el fin de superar problemáticas del país.				
	146	10	Empresas beneficiadas con actividades de fortalecimiento de la industria TI.	50,0%	10,0
1.7.3.5	Implementación de política orientados a la seguridad y privacidad de la información				
	147	1	Política para la protección para la seguridad de la información implementados	50,0%	10,0
	148	1	Análisis de vulnerabilidades digitales generados	100,0%	10,0
1.7.4	<b>INVESTIGACIÓN CTel: Transformando el Conocimiento en Soluciones para un Futuro Sostenible</b>			44,4%	8,9
1.7.4.1	Fomentar la formación de talento humano de alto nivel en el área CTel focalizado en los retos del departamento.				
	149	40	Becas de nivel doctoral otorgadas	100,0%	10,0
1.7.4.2	Fortalecer la investigación CTel con uso de herramientas TIC en todos los sectores estratégico				
	150	3	Programas y proyectos financiados	33,3%	6,7
	151	2	Programas y proyectos financiados	0,0%	0,0
1,8	<b>MINERÍA</b>			66,3%	10,0
1.8.1	<b>Explotación Minera responsable</b>			66,3%	10,0
1.8.1.1	Estructuración y/o implementación de un centro de entrenamiento y/o formación minera				
	152	1	Proyectos estructurados	0,0%	0,0
1.8.1.2	Servicio de asistencia técnica				
	153	40	Unidades de producción minera asistidas técnicamente	100,0%	10,0
1.8.1.3	Documentos de lineamientos técnicos				
	154	20	Intervenciones de articulación gestionadas	65,0%	10,0
1.8.1.4	Servicio de Educación Informal para la Gestión Administrativa				
	155	200	Personas capacitadas	100,0%	10,0
1.8.1.5	Servicio de divulgación del sector minero				
	156	3	Eventos de divulgación realizados	66,7%	10,0
1.9	<b>ELECTRIFICACIÓN</b>			27,2%	5,4
1.9.1	<b>Hacia una ampliación de cobertura de energía eléctrica</b>			24,2%	4,8
1.9.1.1	Proyectos de electrificación formulados, estructurados y/o ejecutados, para aumento de cobertura del servicio de energía eléctrica o mejoramiento de la infraestructura eléctrica,				
	157	8	Proyectos energéticos estructurados	12,5%	2,5
	158	4.000	Unidades de generación fotovoltaica de energía eléctrica instaladas / Viviendas en zonas rurales conectadas a la red del sistema de distribución local de energía eléctrica	0,0%	0,0
1.9.1.2	Base de datos implementada de viviendas sin servicio de energía eléctrica de los municipios de Norte de Santander				
	159	1	Sistemas de información implementados	60,0%	10,0

**EVALUACIÓN DE AVANCE (corte a 31 de diciembre de 2025)**

**LÍNEA ESTRATÉGICA**

**COMPONENTE (SECTOR / POBLACIÓN)**

**APUESTA**

**INICIATIVA**

**META**

1.9.2	<b>Hacia una eficiencia energética e implementación de energías renovables</b>			29,5%	5,9	
1.9.2.1	Centrales de generación de energías limpias construidas y/u operadas					
	160	4	Centrales de generación fotovoltaica construida o Centrales hidroeléctricas construidas o Central de generación con biomasa construida o Central de generación eólica construida	0,0%	0,0	
1.9.2.2	Acompañamiento y capacitación en el uso eficiente de energía y el cumplimiento normativo eléctrico aplicable al sector residencial					
	161	3.000	Personas capacitadas	100,0%	10,0	
1.9.2.3	Programa de Eficiencia energética implementado en edificios y/u oficinas públicas del orden departamental					
	162	11	Documentos de planeación	18,2%	3,6	
	163	11	Central de generación fotovoltaica construida	0,0%	0,0	
1.10.	<b>GAS</b>			18,9%	3,8	
1.10.1	<b>Gas domiciliario, motor de progreso social</b>			18,9%	3,8	
1.10.1.1	Redes internas de gas combustible instaladas					
	164	12.000	Viviendas con red interna de gas combustible instalada	12,8%	2,6	
1.10.1.2	Servicio de apoyo financiero para la financiación de proyectos de infraestructura para el servicio público de gas					
	165	8	Municipios beneficiados	25,0%	5,0	
1,11	<b>HIDROCARBUROS</b>			55,0%	10,0	
1.11.1	<b>Combustibles más amigables con el medio ambiente</b>			55,0%	10,0	
1.11.1.1	Servicio de asistencia técnica en estructuración de proyectos de energías limpias.					
	166	1	Proyectos estructurados	55,0%	10,0	
1,12	<b>AGUA POTABLE Y SANEAMIENTO BÁSICO</b>			54,9%	10,0	
1.12.1	<b>Agua potable y saneamiento básico para todos</b>			61,5%	10,0	
1.12.1.1	Terminación 100 % del subproyecto 3, construcción de la planta de tratamiento de agua potable del área metropolitana Francisco de Paula Santander					
	167	1	Acueductos construidos	99,0%	10,0	
1.12.1.2	Acompañar la puesta en marcha del acueducto metropolitano Francisco de Paula Santander de Cúcuta, Los Patios y Villa del Rosario					
	168	1	Acueductos construidos	100,0%	10,0	
1.12.1.3	Optimización de redes de distribución de los Municipios de Los Patios y Villa Rosario					
	169	5.000	Red de distribución optimizada (m)	100,0%	10,0	
1.12.1.4	Optimización de redes de acueducto del sector Urbano.					
	170	1.000	Red de distribución optimizada (m)	14,0%	2,8	
1.12.1.5	Optimización redes de alcantarillados sector Urbano					
	171	1.000	Red de alcantarillado optimizada (m)	95,0%	10,0	
1.12.1.6	Estudios y diseños de optimización de los sistemas de acueducto y alcantarillado del área urbana y/o rural.					

<b>EVALUACIÓN DE AVANCE (corte a 31 de diciembre de 2025)</b>					
<b>LÍNEA ESTRATÉGICA</b>					
<b>COMPONENTE (SECTOR / POBLACIÓN)</b>					
<b>APUESTA</b>					
<b>INICIATIVA</b>					
<b>META</b>					
	172	4	Estudios realizados	50,0%	10,0
1.12.1.7	Estudios y diseños para el plan maestro de acueducto y alcantarillado de la zona urbana				
	173	1	Estudios realizados	100,0%	10,0
1.12.1.8	Optimización del sistema de acueducto de los sectores urbanos y/o rurales				
	174	20	Acueductos Optimizados	40,0%	8,0
1.12.1.9	Estudios y diseños y/o construcción de plantas de tratamiento de aguas residuales, en zonas urbanas y/o centros poblados				
	175	3	Estudios de pre inversión en tratamiento de aguas residuales	40,0%	8,0
1.12.1.1	Estudios y diseños para la construcción de soluciones sanitarias individuales de las zonas rurales de viviendas aislada				
	176	6	Estudios y diseños de soluciones, Unidades sanitarias	100,0%	10,0
1.12.1.1	Sistemas de aprovechamiento y manejo de residuos sólidos, bajo el concepto de basura cero (Aprovechamiento, tratamiento, reciclaje y economía circular)				
	177	1	Plan de Gestión Integral de Residuos Sólidos implementado	0,0%	0,0
1.12.1.1	Estrategias de esquemas asociativos subregionales para la recolección y aprovechamiento de residuos sólidos impulsados				
	178	4	Plan de Gestión Integral de Residuos Sólidos con seguimiento	0,0%	0,0
1.12.2	<b>Innovación, consolidación y aseguramiento de la prestación de los servicios de agua potable y saneamiento básico</b>			39,2%	7,8
1.12.2.1	Implementación de las estrategias de monitoreo, seguimiento y control y/o en el cumplimiento normativo del sector de APSB				
	179	25	Entidades territoriales asistidas técnicamente	48,0%	9,6
1.12.2.2	Implementación de estrategias de fortalecimiento, aseguramiento de la prestación y/o transformación de los prestadores de los servicios de agua potable y saneamiento básico				
	180	25	Entidades territoriales asistidas técnicamente	48,0%	9,6
1.12.2.3	Plan de Gestión Social del sector de APSB				
	181	1	Planes estratégicos realizados	100,0%	10,0
1.12.2.4	Plan de Gestión Ambiental del sector de APSB				
	182	1	Planes estratégicos elaborados	0,0%	0,0
1.12.2.5	Plan de Gestión del Riesgo y Desastre del sector de APSB				
	183	1	Planes estratégicos elaborados	0,0%	0,0
<b>2 LÍNEA ESTRATÉGICA: INCLUSIÓN Y PROTECCIÓN SOCIAL</b>				54,6%	10,0
2.1	<b>EDUCACIÓN</b>			52,2%	10,0
2.1.1	<b>Abriendo caminos</b>			62,2%	10,0
2.1.1.1	Apertura de los grados pre jardín y jardín en los establecimientos educativos oficiales del departamento.				
	184	3.000	Personas beneficiadas con estrategias de fomento para el acceso a la educación inicial,	86,6%	10,0
2.1.1.2	Estrategia conjunta de atención integral en el marco de la MIAFF				
	185	216	Instituciones educativas oficiales que implementan el nivel preescolar en el marco de la atención integral	100,0%	10,0

EVALUACIÓN DE AVANCE (corte a 31 de diciembre de 2025)

LÍNEA ESTRATÉGICA

COMPONENTE (SECTOR / POBLACIÓN)

APUESTA

INICIATIVA

META

2.1.1.3	Construcción e implementación de una estrategia pedagógica y educativa pertinente.					
	186	216	Establecimientos Educativos oficiales con acompañamiento en el marco de las estrategias de calidad educativa		100,0%	10,0
2.1.2	<b>Alcance educativo total</b>			53,9%		10,0
2.1.2.1	Diagnóstico de predios e infraestructura educativa.					
	187	1	Documentos elaborados		100,0%	10,0
2.1.2.2	Sedes educativas con espacios mejorados y/o mantenidas (aulas de clase, baterías sanitarias, aulas especializadas, laboratorios, cerramientos, restaurantes, escenarios)					
	188	300	Sedes educativas mejoradas		30,7%	6,1
2.1.2.3	Establecimientos educativos dotados con materiales e instrumentos de enseñanza y aprendizaje (mobiliario, tableros, menaje de restaurante escolar, material didáctico,					
	189	150	Sedes dotadas		63,3%	10,0
2.1.2.4	Construcción de Infraestructura educativa					
	190	3	Sedes educativas nuevas construidas		21,7%	4,3
2.1.2.5	Implementación de estrategias de permanencia educativa (programa de alimentación escolar, transporte escolar, Hogares juveniles campesinos, residencias escolares, kits					
	191	117.000	Beneficiarios de la alimentación escolar		100,0%	10,0
	192	2.500	Beneficiarios de transporte escolar		100,0%	10,0
	193	1.300	Personas beneficiarias de estrategias de permanencia (Hogares juveniles campesinos)		100,0%	10,0
	194	2	Sedes educativas apoyadas en la implementación de la estrategia de residencia escolar		100,0%	10,0
	195	100.000	Estudiantes beneficiados con Estudiantes beneficiarios de dotaciones escolares		97,5%	10,0
2.1.2.6	Disminución de barreras de acceso en la ruralidad, en la población vulnerable, diversa, niños con discapacidad y talentos excepcionales.					
	196	2.100	Personas beneficiarias de ciclos lectivos especiales integrados		100,0%	10,0
	197	1.600	Beneficiarios de apoyo pedagógico para la oferta de educación inclusiva para preescolar, básica y media		100,0%	10,0
2.1.2.7	Fortalecimiento del sistema educativo propio indígena.					
	198	1.200	Matrícula en niveles de preescolar, básica y media realizada		100,0%	10,0
2.1.2.8	Implementación de la estrategia "Justicia Restaurativa y Prevención del Delito" en el marco del Sistema de Responsabilidad Penal para adolescentes.					
	199	1	Estrategias de protección para el restablecimiento de derechos implementadas		100,0%	10,0
2.1.2.9	Acceso y permanencia educativa a los Niños, niñas, adolescentes y jóvenes víctimas, desplazados, desmovilizados, otros hechos victimizantes y migrantes					
	200	33.500	Personas víctimas del conflicto con estrategias de fomento para el acceso a la educación inicial, preescolar, básica y media.		83,3%	10,0
2.1.3	<b>Norte hacia una región educadora</b>			51,1%		10,0
2.1.3.1	Implementación de la formación integral, jornadas complementarias escolares y optimización del tiempo escolar (Articulación deporte, cultura y PTA FI 3.0)					
	201	216	Establecimientos Educativos oficiales con acompañamiento en el marco de las estrategias de calidad educativa		99,1%	10,0
2.1.3.2	Mejoramiento de resultados pruebas Saber para fortalecer el transito a la educación superior.					
	202	100	Establecimientos Educativos oficiales con acompañamiento en el marco de las estrategias de calidad educativa		100,0%	10,0

EVALUACIÓN DE AVANCE (corte a 31 de diciembre de 2025)

LÍNEA ESTRATÉGICA

COMPONENTE (SECTOR / POBLACIÓN)

APUESTA

INICIATIVA

META

2.1.3.3	Implementación de estrategias de lectura y oralidad denominado "AVENTURAS NARRATIVAS"					
203	216	Establecimientos Educativos oficiales con acompañamiento en el marco de las estrategias de calidad educativa	91,2%	10,0		
2.1.3.4	Fortalecimiento del aprendizaje de una segunda lengua					
204	125	Instituciones educativas fortalecidas en competencias comunicativas en un segundo idioma	0,0%	0,0		
2.1.3.5	Experiencias significativas					
205	4	Foros educativos territoriales realizados	50,0%	10,0		
2.1.3.6	Impulso de procesos productivos en el aula					
206	100	Establecimientos educativos beneficiados	60,0%	10,0		
2.1.3.7	Fortalecimiento de los Institutos Técnicos Agropecuarios					
207	8	Establecimientos educativos beneficiados	37,5%	7,5		
2.1.3.8	Fortalecimiento de los comités de convivencia escolar, la cultura de paz y las recomendaciones de la Comisión de la Verdad en los establecimientos educativos.					
208	216	Establecimientos educativos con rutas de atención integral para la convivencia escolar implementadas	52,8%	10,0		
2.1.3.9	Educación para la formación de sujetos que vivan en paz a través de los proyectos pedagógicos transversales (Educación para los derechos humanos, Educación ambiental,					
209	216	Establecimientos Educativos oficiales con acompañamiento en el marco de las estrategias de calidad educativa	48,1%	9,6		
2.1.3.10	Consolidación de espacios para que los niñas, niños adolescentes y jóvenes sean escuchados					
210	216	Establecimientos Educativos oficiales con acompañamiento en el marco de las estrategias de calidad educativa	55,1%	10,0		
2.1.3.11	Fortalecimiento de la corresponsabilidad de la familia					
211	150	Escuelas de padres apoyadas	62,0%	10,0		
2.1.3.12	Ambientes educativos seguros, protectores y promotores del desarrollo integral de niñas, niños, adolescentes, jóvenes y comunidades educativas					
212	216	Establecimientos educativos con acciones de gestión del riesgo implementadas	11,6%	2,3		
2.1.3.13	Procesos de Formación inicial con énfasis en la pedagogía en escuelas normales superiores del departamento.					
213	3	Establecimientos educativos apoyados para la implementación de modelos de innovación educativa	33,3%	6,7		
2.1.3.14	Espacios propios para la formación y cualificación del talento humano					
214	1.000	Docentes y agentes educativos de educación inicial, preescolar, básica y media beneficiados con estrategias de mejoramiento de sus competencias	100,0%	10,0		
2.1.3.15	Procesos curriculares, disciplinares y formación deontológica y en valores humanos					
215	3.200	Docentes y agentes educativos de educación inicial, preescolar, básica y media beneficiados con estrategias de mejoramiento de sus competencias	100,0%	10,0		
2.1.3.16	Redes o comunidades de práctica y aprendizaje implementadas y/o fortalecidas					
216	5	Comunidades acompañadas para la formulación de sus modalidades propias	40,0%	8,0		
2.1.3.17	Herramientas de gestión educativa hacia la calidad Plataforma virtual educativa implementada					
217	1	Número de sistemas de información	0,0%	0,0		
2.1.3.18	Fomento de la investigación, la innovación y el uso y apropiación de tics.					

**EVALUACIÓN DE AVANCE (corte a 31 de diciembre de 2025)**

**LÍNEA ESTRATÉGICA**

**COMPONENTE (SECTOR / POBLACIÓN)**

**APUESTA**

**INICIATIVA**

**META**

218	100	Documentos realizados	22,0%	4,4
219	150	Establecimientos Educativos oficiales con acompañamiento en el marco de las estrategias de calidad educativa	21,3%	4,3
220	150	Establecimientos educativos conectados a internet	100,0%	10,0
2.1.3.19	Articulación en los establecimientos educativos con las instituciones de educación superior y/o el SENA para el fortalecimiento de la educación media y el tránsito a la			
221	100	Establecimientos Educativos oficiales con acompañamiento en el marco de las estrategias de calidad educativa	90,0%	10,0
2.1.3.20	Formulación e implementación del Plan departamental de fortalecimiento de la educación media			
222	1	Documentos de lineamientos de política en educación preescolar, básica y media emitidos	0,0%	0,0
<b>2.1.4</b>	<b>Hacia la universalización de la Educación Superior</b>		<b>29,3%</b>	<b>5,9</b>
2.1.4.1	Aseguramiento del acceso y permanencia en los diferentes niveles de la educación superior			
223	4.000	Beneficiarios de estrategias o programas de apoyo financiero para el acceso y permanencia en la educación superior	19,9%	4,0
2.1.4.2	Cupos preferenciales para facilitar el acceso a la educación superior de población vulnerable y comunidades indígenas.			
224	50	Beneficiarios de estrategias o programas de fomento para el acceso a la educación superior	56,0%	10,0
2.1.4.3	Impulsar el complejo educativo del Catatumbo.			
225	1	Instituciones de educación superior con programas de regionalización, articulados con las apuestas productivas de las regiones	0,0%	0,0
2.1.4.4	Apoyo a la investigación científica en Instituciones de Educación Superior.			
226	4	Instituciones de educación superior apoyadas en el fortalecimiento de los procesos de investigación, proyección social e internacionalización	100,0%	10,0
2.1.4.5	Fomento a la educación superior.			
227	4	Instituciones de educación superior con acompañamiento en procesos de regionalización	100,0%	10,0
2.1.4.6	Impulso Ciudadela universitaria de Atalaya			
228	1	Instituciones de educación superior con programas de regionalización, articulados con las apuestas productivas de las regiones	0,0%	0,0
<b>2.1.5</b>	<b>Gobernabilidad y gobernanza de la educación</b>		<b>67,7%</b>	<b>10,0</b>
2.1.5.1	Implementación de la política pública Nuevo modelo educativo con visión 2050			
229	1	Modelos de innovación educativa implementados	100,0%	10,0
2.1.5.2	Fases preparatorias para la participación encuentro nacional de juegos del magisterio (municipal, departamental, zonal y nacional)			
230	790	Docentes beneficiados	95,4%	10,0
2.1.5.3	Encuentros folclóricos y culturales en el marco de los juegos del magisterio			
231	790	Docentes beneficiados	82,3%	10,0
2.1.5.4	Fortalecimiento de la gestión misional del sector educativo para la transparencia y mejora continua			
232	1	Entidades territoriales con seguimiento y evaluación a la gestión	100,0%	10,0
2.1.5.5	Fortalecimiento del servicio educativo			
233	216	Establecimientos educativos en operación	100,0%	10,0

DEPARTAMENTO NORTE DE SANTANDER  
 PLAN DE DESARROLLO 2024-2027 "NORTE, TERRITORIO DE PAZ"

8	30,00%		50,00%	100,0%
---	--------	--	--------	--------

<b>EVALUACIÓN DE AVANCE (corte a 31 de diciembre de 2025)</b>					
<b>LÍNEA ESTRATÉGICA</b>					
<b>COMPONENTE (SECTOR / POBLACIÓN)</b>					
<b>APUESTA</b>					
<b>INICIATIVA</b>					
<b>META</b>					
2.1.5.6	Docentes y Directivos Docentes y administrativos beneficiados con los procesos de Bienestar (recreación, atención psicosocial; asistencia técnica, comunicaciones)				
234	7.590	Docentes beneficiados	92,2%	10,0	
2.1.5.7	Implementación de estrategias de apoyo para la construcción y fortalecimiento del análisis de datos para la interpretación de realidades del sector educativo				
235	1	Observatorio implementado	100,0%	10,0	
2,2	<b>SALUD</b>			44,6%	8,9
2.2.1	<b>Gobernabilidad y Gobernanza de la Salud Pública</b>			33,2%	6,6
2.2.1.1	Fortalecimiento de la política de participación social en salud				
236	1	Estrategias de promoción de la participación social en salud implementadas	100,0%	10,0	
237	8	Mecanismos y espacios de participación social en salud conformados	50,0%	10,0	
238	40.000	Preguntas Quejas Reclamos y Denuncias Gestionadas	30,1%	6,0	
2.2.1.2	Aseguramiento al SGSSS, que garantice el acceso, oportunidad y calidad a la prestación de servicios de salud basados en la Atención Primaria en Salud en el Departamento y los				
239	40	Documentos de lineamientos técnicos realizados	50,0%	10,0	
2.2.1.3	Inspección y Vigilancia de manera efectiva, eficiente y oportuna a las obligaciones del aseguramiento y prestación de servicios de salud a cargo de los actores en salud del				
240	228	auditorías y visitas inspectivas realizadas	50,0%	10,0	
2.2.1.4	Red prestadora de servicios de salud de baja, mediana y alta complejidad en cumplimiento a los componentes del SOGC en salud				
241	1.200	Visitas realizadas	52,5%	10,0	
2.2.1.5	Ajuste institucional para el fortalecimiento de las capacidades de autoridad sanitaria y la apropiación territorial del modelo de salud basado en la atención primaria.				
242	1	Documentos de planeación elaborados	100,0%	10,0	
243	40	Documentos de planeación con seguimiento realizados	50,0%	10,0	
244	39	Establecimientos abiertos al público vigilados y controlados	50,0%	10,0	
245	39	Entidades territoriales atendidas	50,0%	10,0	
246	180	Instituciones bajo control	50,0%	10,0	
247	40	Informes de evento generados en la vigencia	50,0%	10,0	
248	39	Municipios con acciones de promoción, prevención, vigilancia y control de vectores y zoonosis realizadas -	50,0%	10,0	
249	3	Estrategias de gestión del riesgo para enfermedades emergentes, reemergentes y desatendidas implementadas	100,0%	10,0	
2.2.1.6	Gobernanza en salud en el cumplimiento de la planeación estratégica e integral en salud en el cumplimiento de la normatividad legal vigente de la Función pública y PDSP				
250	24	Documentos de planeación elaborados	50,0%	10,0	
251	24	Documentos de planeación con seguimiento realizados	50,0%	10,0	
2.2.2	<b>Pueblos y comunidades étnicas, mujeres, población campesina, LBGTIQ+ y otras poblaciones por condición y/o situación</b>			43,4%	8,7
2.2.2.1	Estrategia de Transversalización del Enfoque de Género en la Planeación Integral en Salud del Departamento.				
252	1	estrategias para el fortalecimiento del control social en salud implementadas	100,0%	10,0	

**EVALUACIÓN DE AVANCE (corte a 31 de diciembre de 2025)**

**LÍNEA ESTRATÉGICA**

**COMPONENTE (SECTOR / POBLACIÓN)**

**APUESTA**

**INICIATIVA**

**META**

2.2.2.2	Alianzas trans sectoriales con actores estratégicos en el componente comunitario, de los tres mensajes claves relacionados con Infección respiratoria Aguda IRA y enfermedad					
	253	40 Estrategias de promoción de la salud implementadas			100,0%	10,0
2.2.2.3	Alianzas trans sectoriales con actores estratégicos para el reconocimiento de la población étnica					
	254	8 Mecanismos y espacios de participación social en salud conformados			100,0%	10,0
2.2.2.4	Implementación del componente de atención integral en salud del Programa de Atención Psicosocial y Salud Integral a Víctimas (PAPSIVI) de acuerdo a Normatividad Vigente					
	255	12.000 Personas víctimas del conflicto armado atendidas con atención psicosocial			35,4%	7,1
2.2.2.5	Implementación de la estrategia de Rehabilitación Basada en Comunidad (RBC)					
	256	1 Estrategias de promoción de la salud implementadas			100,0%	10,0
2.2.2.6	Empresas Administradoras de Planes y Beneficios EAPB y su Red Prestadora del departamento en la ruta para la certificación de personas con discapacidad.					
	257	53 Entidades apoyadas			50,0%	10,0
<b>2.2.3</b>	<b>Impacto positivo de los Determinantes Sociales de la Salud</b>			50,0%		10,0
2.2.3.1	Estrategias para afectar de manera positiva los determinantes sociales de la salud en los municipios					
	258	2 Estrategias de gestión para abordar condiciones crónicas prevalentes implementadas			100,0%	10,0
	259	2 Estrategias de gestión para temas de consumo, aprovechamiento biológico, calidad e inocuidad de los alimentos implementadas			100,0%	10,0
	260	1 Estrategias de gestión del riesgo para abordar situaciones prevalentes de origen laboral implementadas			100,0%	10,0
	261	5 Estrategias de gestión del riesgo en temas de salud sexual y reproductiva implementadas			100,0%	10,0
	262	1 Estrategias de gestión del riesgo para enfermedades inmunoprevenibles implementadas			100,0%	10,0
	263	3 Estrategias de gestión del riesgo en temas de trastornos mentales implementadas			100,0%	10,0
	264	1 Estrategias de gestión del riesgo en temas de consumo de sustancias psicoactivas implementadas			100,0%	10,0
2.2.3.2	Respuesta a las necesidades en salud de la población en el territorio					
	265	4 Estrategias de gestión del riesgo para abordar situaciones de salud relacionadas con condiciones ambientales implementadas			100,0%	10,0
	266	2 Estrategias de gestión del riesgo para abordar situaciones endemo-epidémicas implementadas			100,0%	10,0
<b>2.2.4</b>	<b>Atención Primaria en Salud una realidad territorial</b>			55,4%		10,0
2.2.4.1	Programa territorial de rediseño, reorganización y modernización (infraestructura y dotación) de la red pública del departamento con enfoque en la Atención Primaria en					
	267	11 Hospitales de primer nivel de atención adecuados			63,6%	10,0
	268	11 Hospitales de primer nivel de atención ampliados			18,2%	3,6
	269	11 Hospitales de primer nivel de atención dotados			36,4%	7,3
	270	4 Hospitales de segundo nivel de atención ampliados			50,0%	10,0
	271	4 Hospitales de segundo nivel de atención construidos y dotados			75,0%	10,0
	272	1 Hospitales de tercer nivel de atención adecuados			100,0%	10,0
	273	1 Hospitales de tercer nivel ampliados			100,0%	10,0

**EVALUACIÓN DE AVANCE (corte a 31 de diciembre de 2025)**

**LÍNEA ESTRATÉGICA**

**COMPONENTE (SECTOR / POBLACIÓN)**

**APUESTA**

**INICIATIVA**

**META**

274	1	Hospitales de tercer nivel de atención con reforzamiento estructural	100,0%	10,0
275	1	Hospitales de tercer nivel de atención dotados	100,0%	10,0
276	11	Hospitales de primer nivel de atención construidos y dotados	9,1%	1,8
2.2.4.2	Prestación de servicios y tecnologías en salud a población migrante PPNA no PBS y población inimputable del departamento			
277	215.000	Personas atendidas con servicio de salud	33,6%	6,7
2.2.4.3	Equipos Básicos en Salud asistidos y monitoreados enfoque en la Atención Primaria en Salud.			
278	1	Planes de intervenciones colectivas realizados	100,0%	10,0
2.2.4.4	Tecnologías de información en modalidad de telemedicina junto con el sistema de información única en salud – SUIS y APS de acuerdo al sistema obligatorio de garantía de			
279	1	Proyectos de investigación, desarrollo e innovación tecnológica en salud financiados	100,0%	10,0
280	40	Asistencias técnicas realizadas	50,0%	10,0
2.2.4.5	Atención Primaria con coordinación intersectorial de los actores para el acceso a la atención integral en salud en territorio incluyendo los municipios PDET			
281	1	Estrategias de promoción de la salud implementadas	100,0%	10,0
282	13	asistencias técnicas en Inspección, Vigilancia y Control realizadas	50,0%	10,0
2.2.5	<b>Cambio climático, emergencias, desastres y pandemias</b>		<b>47,1%</b>	9,4
2.2.5.1	Planes hospitalarios de emergencias para la identificación del riesgo por cambio climático y el sistema de alertas tempranas institucionales para atención de Emergencias y			
283	64	Asistencias técnicas realizadas	50,0%	10,0
2.2.5.2	Centros Reguladores de Urgencias, Emergencias y Desastres -CRUE, con Sistemas de Emergencias Médicas y acciones de conocimiento, reducción del riesgo y manejo de			
284	64	Asistencias técnicas realizadas	50,0%	10,0
285	74.000	Personas en capacidad de ser atendidas	35,3%	7,1
2.2.5.3	sistema de alerta temprana para la identificación de los riesgos en salud por el cambio climático y la posible vulnerabilidad de la población			
286	1	Documentos de planeación en salud pública para atención de emergencias y desastres elaborados	100,0%	10,0
287	40	Mecanismos y espacios de participación social en salud conformados	100,0%	10,0
2.2.6	<b>Conocimiento en salud pública y Soberanía Sanitaria</b>		<b>33,3%</b>	6,7
2.2.6.1	Apropiación social del conocimiento en salud pública y el desarrollo de investigaciones.			
288	1	Sistemas de información actualizados	100,0%	10,0
289	40	Documentos de evaluación realizados	50,0%	10,0
290	1	Documentos de análisis de salud pública elaborados	50,0%	10,0
2.2.7	<b>Personal de la salud</b>		<b>40,9%</b>	8,2
2.2.7.1	Red de talento humano habilitado en el territorio			
291	6.500	Documentos técnicos publicados y/o socializados	56,7%	10,0
2.2.7.2	Capacidades consolidadas para la gestión territorial de la salud pública			

EVALUACIÓN DE AVANCE (corte a 31 de diciembre de 2025)

LÍNEA ESTRATÉGICA

COMPONENTE (SECTOR / POBLACIÓN)

APUESTA

INICIATIVA

META

292	40	Entidades territoriales asistidas técnicamente	50,0%	10,0
-----	----	--	-------	------

2,3	DEPORTE Y RECREACIÓN	47,2%	9,4	
-----	----------------------	-------	-----	--

2.3.1	Continuidad, sostenibilidad y mayor cobertura en programas del Deporte Formativo	46,9%	9,4	
-------	--	-------	-----	--

2.3.1.1	Formalización y puesta en marcha de las Escuelas de Formación Deportiva rurales y urbanas en los 40 municipios del Departamento			
293	40	Escuelas deportivas implementadas	60,0%	10,0

2.3.1.2	Apoyo nutricional para el deporte formativo			
294	11.000	Personas atendidas	77,5%	10,0

2.3.1.3	Festivales de Escuelas de Formación Deportiva			
295	1	Eventos recreativos comunitarios realizados	0,0%	0,0

2.3.1.4	Juegos Intercolegiados			
296	40	Municipios vinculados al programa Juegos Intercolegiados	50,0%	10,0

2.3.2	Fortalecimiento del liderazgo deportivo, deporte de rendimiento y alto rendimiento convencional y paranacional	53,8%	10,0	
-------	--	-------	------	--

2.3.2.1	Ligas del deporte convencional y paranacional apoyadas con salidas para la preparación y clasificación de deportistas a Juegos nacionales y paranacionales			
297	36	Organismos deportivos asistidos	70,1%	10,0

2.3.2.2	Recurso humano técnico y de ciencias aplicadas al deporte para la preparación de deportistas de rendimiento y alto rendimiento con miras a la clasificación a juegos			
298	36	Organismos deportivos asistidos	52,8%	10,0

2.3.2.3	Ligas apoyadas con implementación deportiva para la preparación y/o participación de deportistas del deporte convencional y paranacional			
299	36	Organismos deportivos asistidos	0,0%	0,0

2.3.2.4	Eventos deportivos nacionales e internacionales realizados en el Departamento			
300	20	Eventos deportivos de alto rendimiento realizados	45,0%	9,0

2.3.2.5	Apoyo a deportistas que conforman la reserva deportiva del Departamento			
301	40	Atletas beneficiados con estímulos financieros	95,0%	10,0

2.3.2.6	Estímulos a deportistas medallistas en Juegos Nacionales y Paranales 2023.			
302	100	Estímulos entregados	67,8%	10,0

2.3.2.7	Participación en los XXIII Juegos Deportivos Nacionales y VII Paranales 2027			
303	1	Eventos deportivos de alto rendimiento realizados	0,0%	0,0

2.3.2.8	Participación en los I Juegos Deportivos Juveniles convencionales y paranales 2024			
304	1	Eventos deportivos de alto rendimiento realizados	100,0%	10,0

2.3.3	Deporte Social Comunitario, Recreación y Actividad Física para Nuestra Gente	46,9%	9,4	
-------	--	-------	-----	--

2.3.3.1	Torneo Departamental de Fútbol			
305	4	Eventos recreativos comunitarios realizados	50,0%	10,0

**EVALUACIÓN DE AVANCE (corte a 31 de diciembre de 2025)**

**LÍNEA ESTRATÉGICA**

**COMPONENTE (SECTOR / POBLACIÓN)**

**APUESTA**

**INICIATIVA**

**META**

2.3.3.2	Recreación, deporte social comunitario y actividad física incluyentes para la atención de la primera infancia, infancia, adolescencia, juventud, discapacidad, mujer, víctimas, etnias,					
	306	28	Eventos recreativos comunitarios realizados		60,7%	10,0
2.3.3.3	Promoción del deporte y recreación rural y Juegos Comunales					
	307	10	Eventos recreativos comunitarios realizados		30,0%	6,0
<b>2.3.4</b>	<b>Fortalecimiento Institucional</b>			50,0%		10,0
2.3.4.1	Política Pública del deporte y la recreación					
	308	1	Documentos normativos realizados		0,0%	0,0
2.3.4.2	Base de datos del deporte de rendimiento, alto rendimiento y reserva deportiva del Departamento					
	309	1	Documentos de planeación realizados		80,0%	10,0
2.3.4.3	Censo de escenarios deportivos y recreativos del Departamento					
	310	1	Documentos de planeación realizados		70,0%	10,0
<b>2.3.5</b>	<b>Infraestructura Deportiva y Recreativa</b>			37,2%		7,4
2.3.5.1	Construcción del Coliseo de Combate con zonas alternas para deportes de alto rendimiento					
	311	1	Complejo deportivo de alto rendimiento construido		0,0%	0,0
2.3.5.2	Dotación del Gimnasio del Deporte Nortesantandereano con equipos especializados.					
	312	1	Gimnasio dotado		100,0%	10,0
2.3.5.3	Pista de BMX					
	313	1	Pista construida y dotada		0,0%	0,0
2.3.5.4	Escenarios deportivos a cargo de Indenorte adecuados, remodelados, dotados y mantenidos					
	314	4	Infraestructura deportiva mantenida		81,3%	10,0
2.3.5.5	Escenarios deportivos construidos, adecuados, remodelados, dotados y mantenidos en zonas rurales y urbanas					
	315	60	Placas deportivas mejoradas		26,7%	5,3
2.3.5.6	Escenarios recreativos construidos, adecuados, remodelados, dotados y mantenidos en zonas rurales y urbanas					
	316	60	Parques recreativos mejorados		15,0%	3,0
<b>2,4</b>	<b>CULTURA</b>			39,8%		8,0
<b>2.4.1</b>	<b>Fortalecimiento de capacidades institucionales para la organización, la gestión y la participación ciudadana y comunitaria para el desarrollo de los derechos culturales</b>			41,5%		8,3
2.4.1.1	Desarrollar de un programa integral de acompañamiento institucional dirigido a fortalecer las capacidades de gestión, planificación y ejecución de proyectos culturales mediante					
	317	40	Número de Asistencias técnicas realizadas (casas de cultura)		40,6%	8,1
	318	400	Número de gestores culturales capacitados (coordinadores de cultura y líderes culturales locales )		52,0%	10,0
	319	120	Número de gestores culturales capacitados		46,7%	9,3
2.4.1.2	Implementar estrategia de trabajo colaborativo en redes culturales, como espacio de encuentro y colaboración para todas las instituciones culturales del departamento. Redes					

**EVALUACIÓN DE AVANCE (corte a 31 de diciembre de 2025)**

**LÍNEA ESTRATÉGICA**

**COMPONENTE (SECTOR / POBLACIÓN)**

**APUESTA**

**INICIATIVA**

**META**

320	16	Número de encuentros realizados	50,0%	10,0
2.4.1.3	Fortalecer los espacios de participación ciudadana a través de formación y asistencia técnica y formación en veeduría de cultura para la promoción y acceso efectivo a procesos culturales y artísticos a través de una política pública.			
321	100	Número de gestores culturales capacitados (participación y política pública)	55,0%	10,0
322	40	Número de consejos apoyados anualmente (Consejos del departamento)	46,9%	9,4
323	1	Documentos de planeación realizados Política pública de Cultura Norte de Santander	45,0%	9,0
2.4.1.4	Impulsar espacios de gestión de conocimiento del sector cultural generando estudios y análisis territoriales y sectoriales			
324	4	Número de Documentos de lineamientos técnicos realizados	25,0%	5,0
2.4.1.5	Fortalecer el Subsistema de Información Cultural, como generador de datos e información del sector que permitan promover el sector cultural y artístico			
325	6	Número de Servicios de información para el sector artístico y cultural (Módulos de información SIDIC)	33,3%	6,7
326	4	Número de reportes técnicos generados los datos del sector cultura (Datos abiertos Cultura)	50,0%	10,0
327	1	Índice de capacidad en la prestación de servicios de tecnología (SIDIC)	12,5%	2,5
2.4.2	<b>Inversión de recursos de programa de Beneficios Económicos Periódicos – BEPS a creadores y gestores culturales</b>		93,3%	10,0
2.4.2.1	Apoyar financieramente a creadores y gestores culturales para renta vitalicia.			
328	90	Número de creadores y gestores culturales beneficiados programa BEPS	93,3%	10,0
2.4.3	<b>Acompañamiento para la gestión y sostenibilidad de infraestructuras con servicios culturales en alianza con el Departamento</b>		19,4%	3,9
2.4.3.1	Identificar y caracterizar las infraestructuras físicas al servicio de la cultura existentes en el departamento			
329	1	Número de estudios y diseños de infraestructura cultural	0,0%	0,0
2.4.3.2	Mantenimiento, recuperación y servicio de espacios de culturales gestionados por el departamento			
330	8	Número de Infraestructuras culturales dotadas	0,0%	0,0
331	4	Número de Centro culturales adecuados	25,0%	5,0
2.4.3.3	Desarrollo de un programa estable de Servicios de culturales en los espacios de culturales Institucionales Centro Cultural Quinta Teresa, Museo Torre del Reloj			
332	144	Número de eventos de promoción de actividades culturales realizados en espacios institucionales	52,8%	10,0
2.4.4	<b>Fortalecimiento del Subsistema de Formación Artística y Cultural</b>		28,6%	5,7
2.4.4.1	Gestionar nuevo conocimiento de los procesos de educación informal en artes y cultura			
333	3	Número de documentos de investigación realizados	33,3%	6,7
334	3	Número de publicaciones realizadas	0,0%	0,0
2.4.4.2	Promover el desarrollo de experiencias de formación artística en construcción de paz y convivencia respetando el enfoque interseccional de la población usuaria (primera etapa)			
335	120	Número de Procesos de Formación Atendidos	35,8%	7,2
336	120	Número de cursos realizados a la ciudadanía en diferentes disciplinas artísticas como la música, la danza, la lectura, entre otros	81,7%	10,0
337	3.000	Número de personas capacitadas en diferentes disciplinas artísticas	64,8%	10,0

EVALUACIÓN DE AVANCE (corte a 31 de diciembre de 2025)

LÍNEA ESTRATÉGICA

COMPONENTE (SECTOR / POBLACIÓN)

APUESTA

INICIATIVA

META

338	40	Infraestructuras culturales dotadas	20,0%	4,0
339	40	Número de Entidades oferentes de programas de formación artística y cultural asistidas técnicamente	72,5%	10,0
340	6	Números de encuentros realizados	33,3%	6,7
2.4.4.3	Cualificación del talento humano que hace parte de los procesos de formación artística y creación en artes			
341	4	Capacitaciones de educación informal realizadas	50,0%	10,0
342	100	Artistas formadores capacitados	31,0%	6,2
343	120	Número de agentes culturales y educativos capacitados	8,3%	1,7
2.4.4.4	Fortalecer las experiencias de Formación Artística y Cultural con ampliación Zona Rural			
344	20	Número de cursos realizados a la ciudadanía con el fin de fortalecer sus capacidades en diferentes disciplinas artísticas como la música, la danza, la lectura, entre otros	27,5%	5,5
345	400	Número de personas capacitadas en diferentes disciplinas artísticas	8,0%	1,6
346	40	Número de Gestores Culturales Capacitados	0,0%	0,0
347	1	Documentos de lineamientos técnicos sobre la educación artística y cultural realizados (Sistema de Formación Artística y Cultura I)	0,0%	0,0
2.4.4.5	Generar política pública de formación artística y cultural			
348	1	Documento de Planeación realizado sobre política de formación artística y Cultural	20,0%	4,0
349	4	Capacitaciones de educación informal realizadas	0,0%	0,0
2.4.5	Articulación y promoción de los servicios del libro y la lectura en Norte de Santander en el marco de Red departamental		40,2%	8,0
2.4.5.1	Fortalecer la Red de Bibliotecas Públicas en procesos de mediación de lectura, escritura y oralidad, servicios bibliotecarios y gestión de eventos internos y extensión bibliotecaria.			
350	50	Número de asesoría técnica y acompañamiento en la red Departamental de Bibliotecas	11,6%	2,3
351	40	Número de Bibliotecarios y promotores de lectura capacitados	35,6%	7,1
2.4.5.2	Servicios itinerantes complementarios de promoción del libro y la lectura articulados a los planes municipales de lectura, oralidad y servicio al libro y la lectura			
352	30.000	Número de usuarios Atendidos con servicios bibliotecarios	40,0%	8,0
2.4.5.3	Cultivarte: Programa integración del arte y la cultura en el desarrollo temprano de nuestros niños y niñas			
353	25	Número de Agentes de la primera infancia capacitados	49,0%	9,8
2.4.5.4	Fortalecimiento de los servicios del libro la lectura y la oralidad en el marco de una política interseccional de participantes (primera infancia, niñez, adolescentes, jóvenes, adulto mayor, víctimas, campesinos, personas con condición de discapacidad, grupos étnicos)			
354	25	Números de procesos de educación con enfoque diferencial y acción sin daño realizados	50,0%	10,0
355	25	Número de Asistencias técnicas en asuntos de gestión de bibliotecas públicas y lectura realizadas	45,0%	9,0
356	8	Número de eventos de promoción del libro y la lectura	50,0%	10,0
2.4.6	Democratización y acceso a estímulos departamentales a la creación artística y circulación de bienes y servicios del arte y la cultura en el marco de una política interseccional de participantes y beneficiarios		58,8%	10,0
2.4.6.1	Programa departamental de estímulos la creación artística, circulación de expresiones del arte y la cultura respetando el enfoque interseccional de la población usuaria (primera			
357	200	Número de Estímulos otorgados al sector artístico	62,5%	10,0
2.4.6.2	Dinamización de iniciativas de intercambio cultural y circulación artística a nivel regional, nacional y de la frontera colombo venezolana			

EVALUACIÓN DE AVANCE (corte a 31 de diciembre de 2025)

LÍNEA ESTRATÉGICA

COMPONENTE (SECTOR / POBLACIÓN)

APUESTA

INICIATIVA

META

358	32	Número de producciones artísticas en circulación	100,0%	10,0
2.4.6.3	Fortalecimiento del fondo de autores de Norte de Santander, a través de una política editorial de textos de interés artístico, cultural y patrimonial			
359	48	Número de exposiciones de arte	39,6%	7,9
2.4.6.4	Fortalecimiento del fondo de autores de Norte de Santander, a través de una política editorial de textos de interés artístico, cultural y patrimonial			
360	40	Número de Publicaciones realizadas para el fondo de autores de Norte de Santander	45,0%	9,0
2.4.6.5	Agenda departamental festividades y festivales tradicionales del Norte de Santander.			
361	40	Número de Servicio de promoción de actividades culturales	46,9%	9,4
2.4.7	Estimular el desarrollo de acciones de comunicación cultural que promuevan el interés y apropiación de la ciudadanía por sus derechos culturales, articulando estrategias con la		59,5%	10,0
2.4.7.1	Fortalecimiento de los procesos de comunicación cultural realizadas			
362	40	Número de Creadores de Contenidos Culturales capacitados	100,0%	10,0
363	30	Asistencias técnicas a los procesos de comunicación cultural realizadas	16,7%	3,3
2.4.7.2	Fortalecimiento de las Radios Comunitarias de Norte de Santander			
364	35	Número de Personas asistidas técnicamente	71,4%	10,0
365	30	Contenidos culturales en circulación	50,0%	10,0
2.4.8	Conocer, promover y proteger las identidades culturales, el patrimonio, los saberes y la diversidad cultural de Norte de Santander		4,2%	0,8
2.4.8.1	Actualización de registros técnicos y documentación de BIC y manifestaciones del patrimonio, la memoria y los saberes Desarrollo de programa de promoción e			
366	68	Número de documentos técnicos sobre el patrimonio material e inmaterial	20,6%	4,1
367	1	Número de documentos técnicos sobre el patrimonio	0,0%	0,0
2.4.8.2	Programa de formación, investigación y promoción del Patrimonio Cultural de vigías del patrimonio de Norte de Santander. en el marco de un Observatorio Cultural y Patrimonial			
368	4	Número de Eventos realizados en el marco de Servicios de divulgación y publicación del Patrimonio cultural	25,0%	5,0
2.4.8.3	Dinamizar la construcción participativa de una Lista Representativa de Patrimonio Cultural Inmaterial de Norte de Santander que permita revitalizar y promover las identidades,			
369	1	Número de Documentos de inclusión en la lista representativa de patrimonio cultural inmaterial realizados	28,0%	5,6
2.4.8.4	Apoyo para la formulación y desarrollo de acciones de protección de manifestaciones culturales en riesgo PES Planes especiales de Salvaguarda			
370	4	Número de procesos de salvaguardia efectiva del patrimonio inmaterial realizados	25,0%	5,0
2.4.8.5	Desarrollo de iniciativas de proteccion y promocion de bienes materiales patrimoniales en el marco de los PEMP Plan especial de Manejo y protección de Norte de Santander			
371	32	Número de actividades culturales para la promoción de la cultura realizadas	31,3%	6,3
2.4.8.6	Promoción y fortalecimiento de red departamental de museos como espacios de revitalización de la memoria, el patrimonio y la circulación de saberes y las artes			
372	20.000	Número de usuarios atendidos	49,0%	9,8
2.4.8.7	Promoción de vinculación de agentes culturales en el marco de las cadenas de valor del turismo cultural y de naturaleza			
373	400	Número de Personas asistidas técnicamente	98,0%	10,0
2.4.8.8	Raíces Lúdicas: Explorando el Patrimonio Infantil de Norte de Santander Rondas, juegos y predanza Tradicionales			

**EVALUACIÓN DE AVANCE (corte a 31 de diciembre de 2025)**

**LÍNEA ESTRATÉGICA**

**COMPONENTE (SECTOR / POBLACIÓN)**

**APUESTA**

**INICIATIVA**

**META**

	374	4	Número de eventos realizados	50,0%	10,0
2.4.8.9	Promover espacios de intercambio de saberes tradicionales en artes y oficios como estrategia de fomento del turismo cultural y economías comunitarias				
	375	25	Número de capacitaciones realizadas	64,0%	10,0
2.4.8.10	Promover espacios de intercambio de saberes tradicionales en artes y oficios como estrategia de fomento del turismo cultural y economías comunitarias				
	376	4	Número de espacios de intercambio de saberes tradicionales en artes y oficios apoyados y articulados en la política de economías populares	75,0%	10,0
2.4.9	<b>Reconocimiento y revitalización de la memoria y manifestaciones los pueblos ancestrales del Norte del patrimonio, los saberes y la diversidad cultural de Norte de Santander</b>			18,3%	3,7
2.4.9.1	Apoyo para el desarrollo de acciones de reconocimiento, fomento, protección, uso, preservación y fortalecimiento de las lenguas de grupos étnicos ancestrales en el				
	377	1	Número de apoyo ofrecidos a Procesos de salvaguardia efectiva del patrimonio inmaterial realizados	15,0%	3,0
2.4.9.2	Apoyo a manifestaciones culturales en el marco de procesos de salvaguarda con comunidades étnicas de Norte de Santander en sus espacios ancestrales				
	378	12	Número de apoyos a Procesos de salvaguardia efectiva del patrimonio inmaterial realizados	58,3%	10,0

**2,5 VIVIENDA 33,2% 6,6**

2.5.1	<b>Disminuir el déficit habitacional en el Departamento</b>			33,2%	6,6
2.5.1.1	Servicio de asistencia técnica y jurídica en saneamiento y titulación de predios				
	379	40	Entidades territoriales asistidas	50,0%	10,0
2.5.1.2	Servicio de asistencia técnica en proyectos de Vivienda				
	380	10	Entidades territoriales asistidas	50,0%	10,0
2.5.1.3	Mejoramiento de vivienda				
	381	8.000	Número de Hogares beneficiados	7,9%	1,6
2.5.1.4	Construcción de Vivienda de Interés Social				
	382	800	Número de Viviendas	25,0%	5,0

**2,6 NIÑOS, NIÑAS, ADOLESCENTES Y FAMILIA 59,8% 10,0**

2.6.1	<b>Los primeros años son los más felices</b>			41,1%	8,2
2.6.1.1	Estrategia para la gestión de cobertura y fortalecimiento de oferta de los programas de educación inicial.				
	383	4.000	Niños, niñas atendidas en servicios integrales	52,4%	10,0
2.6.1.2	Cualificar agentes educativos de atención a primera infancia, infancia y adolescencia en estrategias de educación inicial, tránsito armónico, educación básica y media en el marco				
	384	200	Servicio de educación informal a los agentes educativos	50,0%	10,0
	385	200	Agentes de la institucionalidad de infancia, adolescencia y juventud asistidos técnicamente.	53,0%	10,0
2.6.1.3	Fortalecer equipos interdisciplinarios de las comisarías de familia.				
	386	40	Entes territoriales asistidos técnicamente	50,0%	10,0
2.6.1.4	Participar, acompañar y articular la Mesa técnica de Primera infancia.				
	387	4	Espacios de participación promovidos	75,0%	10,0

**EVALUACIÓN DE AVANCE (corte a 31 de diciembre de 2025)**

**LÍNEA ESTRATÉGICA**

**COMPONENTE (SECTOR / POBLACIÓN)**

**APUESTA**

**INICIATIVA**

**META**

<b>2.6.2</b>	<b>Protección integral de trayectorias de vida</b>		<b>57,7%</b>	10,0
2.6.2.1	Estrategia para el fortalecimiento de los vínculos parentales y familiares a través de herramientas didácticas, juegos, lúdica y recreación.			
	388	20.000 Niños, niñas, adolescentes y jóvenes beneficiados	<b>80,0%</b>	10,0
2.6.2.2	Estrategia Departamental de Conmemoración y celebración con la Niñez y la familia: Juego y Niñez.			
	389	40 Campañas de promoción realizadas	<b>50,0%</b>	10,0
2.6.2.3	Estrategia para la garantía del derecho a la identidad, inscripción al registro civil y tarjeta de identidad.			
	390	4 Campañas de promoción realizadas - 410204600	<b>50,0%</b>	10,0
	391	8 Campañas de promoción realizadas	<b>62,5%</b>	10,0
	392	1.000 Personas capacitadas	<b>36,2%</b>	7,2
2.6.2.4	Estrategia de promoción de los derechos de los niños, niñas y adolescentes con enfoque diferencial, en el aprovechamiento del tiempo libre, uso adecuado de las tecnologías,			
	393	12 Campañas de promoción realizadas	<b>58,3%</b>	10,0
2.6.2.5	Estrategias de prevención de vulneración de los derechos de los niños, niñas y adolescentes con enfoque diferencial e interseccional (consumo de sustancias			
	394	12 Campañas de promoción realizadas	<b>58,3%</b>	10,0
2.6.2.6	Estrategia de atención y prevención de reincidencia de menores infractores.			
	395	4 Campañas de promoción realizadas	<b>100,0%</b>	10,0
2.6.2.7	Atención pediátrica y quirúrgica especializada.			
	396	3.000 Niños y niñas atendidos con servicio integrales en salud	<b>53,3%</b>	10,0
2.6.2.8	Dotación, fortalecimiento y mejoramiento de los hogares juveniles campesinos.			
	397	4 Informes de monitoreo y seguimiento elaborados	<b>50,0%</b>	10,0
2.6.2.9	Estrategia de atención a niños, niñas, adolescentes en riesgo de trabajo infantil.			
	398	4 Campañas de promoción realizadas	<b>50,0%</b>	10,0
	399	1 Niños, niñas, adolescentes y jóvenes beneficiados con acciones de prevención de amenazas o vulneración de derechos	<b>55,6%</b>	10,0
2.6.2.10	Estrategia de atención y prevención del Trabajo Infantil, Trabajo Infantil Ampliado, Trabajo Doméstico no remunerado, y/o las Peores Formas de Trabajo Infantil.			
	400	2.000 Personas capacitadas	<b>42,9%</b>	8,6
	401	50 Instituciones y entidades asistidas técnicamente	<b>68,0%</b>	10,0
2.6.2.11	Acompañamiento técnico a entidades municipales para fortalecimiento de los CIETI.			
	402	40 Instituciones y entidades asistidas técnicamente	<b>50,0%</b>	10,0
<b>2.6.3</b>	<b>Fortalecimiento de las familias y las comunidades</b>		<b>77,2%</b>	10,0
2.6.3.1	Espacios de cualificación y acompañamiento a familias para el desarrollo de capacidades de cuidado y crianza positiva, y fortalecimiento del crecimiento físico, cognitivo y			
	403	2.000 Personas capacitadas	<b>51,5%</b>	10,0
	404	500 Familias atendidas	<b>100,0%</b>	10,0

**EVALUACIÓN DE AVANCE (corte a 31 de diciembre de 2025)**

**LÍNEA ESTRATÉGICA**

**COMPONENTE (SECTOR / POBLACIÓN)**

**APUESTA**

**INICIATIVA**

**META**

2.6.3.2	Acompañar organizaciones de base comunitaria en aspectos relacionados con promoción pautas de crianza positiva y promoción salud sexual y reproductiva.					
405	30	Acciones ejecutadas con las comunidades		80,0%	10,0	
<b>2.6.4</b>	<b>Liderazgo institucional, espacios de participación y política pública</b>			<b>58,3%</b>	10,0	
2.6.4.1	Operativización de la mesa de participación departamental de Niños, Niñas y Adolescentes, la Mesa de Infancia, Adolescencia y Fortalecimiento Familiar MIAFF y el					
406	40	Espacios de participación promovidos		70,0%	10,0	
2.6.4.2	Reporte de Indicadores RENDINIÑOS.					
407	4	Informes de monitoreo y seguimiento elaborados		50,0%	10,0	
2.6.4.3	Espacios de formación a familias, cuidadores, docentes, niños, niñas y adolescentes en diferentes entornos en temáticas de control social, participación ciudadana y liderazgo.					
408	1	Personas capacitadas		83,6%	10,0	
409	1	Familias pertenecientes a cada comunidad atendida		37,8%	7,6	
2.6.4.4	Actualización Política pública de primera infancia y Política pública de infancia, adolescencia.					
410	2	Documentos de lineamientos técnicos en Política y Atención Integral de niños, niñas y adolescentes realizados		50,0%	10,0	
<b>2.6.5</b>	<b>Derecho humano a la alimentación</b>			<b>60,7%</b>	10,0	
2.6.5.1	Prevención de las enfermedades prevalentes de la infancia.					
411	4	Campañas de promoción realizadas		50,0%	10,0	
412	1	Documentos de lineamientos técnicos en Política y Atención Integral de niños, niñas y adolescentes realizados		0,0%	0,0	
2.6.5.2	Promoción, protección y apoyo a la práctica de la lactancia materna, en los entornos asistencial, laboral y comunitario.					
413	1.000	Número de personas.		77,2%	10,0	
2.6.5.3	Promoción de la Educación Alimentaria y Nutricional con especial atención en la primera infancia, infancia, adolescencia, mujeres y adultos mayores.					
414	4	Campañas de promoción realizadas		100,0%	10,0	
2.6.5.4	Estrategias integrales dirigidas a niños, niñas, adolescentes y sus familias en situación de vulnerabilidad, enfocadas primordialmente en el derecho humano a la alimentación.					
415	2	Campañas de promoción realizadas		100,0%	10,0	
416	400	Niños y niñas atendidos en servicios integrales		48,5%	9,7	
417	20	Acciones ejecutadas con las comunidades		35,0%	7,0	
2.6.5.5	Articulación en el marco de la captación oportuna, el manejo integrado y seguimiento de los casos de desnutrición aguda moderada y severa en menores de 5 años, así como el					
418	4	Mecanismos de articulación implementados para la gestión de oferta social.		75,0%	10,0	
<b>2,7</b>	<b>JUVENTUD</b>			<b>59,7%</b>	10,0	
<b>2.7.1</b>	<b>Promoción Integral del bienestar y desarrollo juvenil</b>			<b>66,6%</b>	10,0	
2.7.1.1	Programa de barrismo social escolar.					
419	1.000	Jóvenes atendidos para la Construcción de Paz		83,6%	10,0	
2.7.1.2	Orientación y acompañamiento a jóvenes para la identificación, construcción y desarrollo de sus proyectos de vida.					

**EVALUACIÓN DE AVANCE (corte a 31 de diciembre de 2025)**

**LÍNEA ESTRATÉGICA**

**COMPONENTE (SECTOR / POBLACIÓN)**

**APUESTA**

**INICIATIVA**

**META**

420	1.000	Jóvenes atendidos	53,9%	10,0
2.7.1.3	Acompañamiento psicosocial a jóvenes universitarios.			
421	16	Instituciones y entidades asistidas técnicamente	68,8%	10,0
2.7.1.4	Estrategia de promoción de derechos sexuales y reproductivos y prevención de la explotación sexual.			
422	4	Campañas de promoción realizadas	50,0%	10,0
2.7.1.5	Estrategia de prevención del consumo de sustancias psicoactivas.			
423	2	Campañas de promoción realizadas.	100,0%	10,0
2.7.1.6	Estrategias de sensibilización y concientización de cuidado del medio ambiente.			
424	1	Campañas de promoción realizadas	100,0%	10,0
2.7.1.7	Implementación de la propuesta vive joven enfocada en la salud mental, física, sexual y reproductiva.			
425	1	Campañas de promoción realizadas	100,0%	10,0
2.7.1.8	Socialización del enfoque diferencial y promoción de la cosmovisión de los pueblos indígenas en la juventud.			
426	40	Instituciones y entidades asistidas técnicamente	42,5%	8,5
2.7.1.9	Realización y promoción de eventos multidisciplinares de arte, cultura, deporte, recreación y entretenimiento.			
427	6	Espacios de participación promovidos	66,7%	10,0
2.7.1.10	Seguimiento a los indicadores de Rendición Pública de Cuentas: oferta educativa, cobertura y tránsito a la educación superior y técnica, afiliación de los jóvenes al Sistema			
428	4	Informes de monitoreo y seguimiento elaborados	50,0%	10,0
2.7.1.11	Seguimiento a las Escuelas de formación cultural y deportiva.			
429	4	Informes de monitoreo y seguimiento elaborados	50,0%	10,0
2.7.1.12	Seguimiento a la Adecuación de escenarios para eventos multidisciplinares.			
430	2	Informes de monitoreo y seguimiento elaborados	50,0%	10,0
2.7.1.13	Seguimiento a la homologación de programas técnicos o tecnológicos de jóvenes extranjeros.			
431	2	Informes de monitoreo y seguimiento elaborados	50,0%	10,0
2.7.2	<b>Juventud: motor económico y competitivo de Norte de Santander</b>		<b>33,3%</b>	6,7
2.7.2.1	Tarjeta joven para acceso a créditos, beneficios y descuentos en sector privado y público.			
432	5.000	Jóvenes beneficiados	0,0%	0,0
2.7.2.2	Apoyo al desarrollo de talentos y disciplinas emergentes y alternativas en deporte, arte, cultura, recreación, medio ambiente y entretenimiento.			
433	500	Jóvenes beneficiados	0,0%	0,0
2.7.2.3	Socialización de convocatorias y capacitación en proyectos a jóvenes.			
434	200	Jóvenes beneficiados	100,0%	10,0
2.7.3	<b>Fortalecimiento del Subsistema de Participación Juvenil y liderazgo institucional</b>		<b>57,5%</b>	10,0

**EVALUACIÓN DE AVANCE (corte a 31 de diciembre de 2025)**

**LÍNEA ESTRATÉGICA**

**COMPONENTE (SECTOR / POBLACIÓN)**

**APUESTA**

**INICIATIVA**

**META**

2.7.3.1	Asistencia técnica y socialización del Estatuto de Ciudadanía Juvenil, Ley 1622 de 2013 y Ley 1885 de 2018.	435	40	Entes territoriales asistidos técnicamente	40,0%	8,0
2.7.3.2	Operativización de la Comisión Departamental de Concertación y Decisión, la Plataforma Departamental de Juventud, el Comité Departamental de Juventud y el Consejo	436	40	Espacios de participación promovidos	97,5%	10,0
2.7.3.3	Celebración de la Semana Departamental de las Juventudes.	437	4	Espacios de participación promovidos	50,0%	10,0
2.7.3.4	Formulación y adopción de la Política Pública de Juventud.	438	1	Documentos de política elaborados	0,0%	0,0
2.7.3.5	Estrategia de participación y difusión de las elecciones de consejeros municipales de juventud.	439	40	Entes territoriales asistidos técnicamente	100,0%	10,0
<b>2,8</b>	<b>ADULTO MAYOR</b>				<b>73,3%</b>	10,0
<b>2.8.1</b>	<b>Más y mejores ambientes de cuidado para el adulto mayor</b>				<b>65,2%</b>	10,0
2.8.1.1	Entes territoriales municipales fortalecidos en el cumplimiento de estándares y criterios técnicos para legalización, funcionamiento de calidad y atención integral a las personas	440	50	Instituciones y entidades asistidas técnicamente	100,0%	10,0
2.8.1.2	Adecuación y dotación de espacios en los centros de bienestar del adulto mayor.	441	40	Centros de protección social para el adulto mayor dotados	75,0%	10,0
2.8.1.3	Formación técnica, formal e informal, dirigida al talento humano de los centros de adulto mayor.	442	200	Cuidadores cualificados	20,5%	4,1
<b>2.8.2</b>	<b>Atención Integral para una vida plena</b>				<b>72,6%</b>	10,0
2.8.2.1	Entrega de kit nutricionales, suministro de suplementos y vitaminas, incluyendo enfoque diferencial.	443	46.000	Adultos mayores atendidos con servicios integrales	55,1%	10,0
2.8.2.2	Entrega de ayudas técnicas integrales en salud y rehabilitación.	444	5.000	Adultos mayores atendidos con servicios integrales	100,0%	10,0
2.8.2.3	Actividades recreativas que aborden hábitos de vida saludable.	445	20.000	Adultos mayores atendidos con servicios integrales	48,4%	9,7
2.8.2.4	Atención integral psicosocial y jurídica, incluyendo población rural, víctima, con enfoque diferencial (discapacidad, étnico, género) y/o habitante de calle.	446	10.000	Adultos mayores atendidos con servicios integrales	100,0%	10,0
2.8.2.5	Capacitación en huertas y agricultura urbana para adultos mayores.	447	500	Personas capacitadas	99,5%	10,0
2.8.2.6	Acompañamiento a adultos mayores reclusos en centros penitenciarios.	448	100	Adultos mayores atendidos con servicios integrales	55,5%	10,0

**EVALUACIÓN DE AVANCE (corte a 31 de diciembre de 2025)**

**LÍNEA ESTRATÉGICA**

**COMPONENTE (SECTOR / POBLACIÓN)**

**APUESTA**

**INICIATIVA**

**META**

2.8.2.7	Identificación del patrimonio histórico material e inmaterial de los adultos mayores.					
	449	4	Documentos de investigación realizados		50,0%	10,0
<b>2.8.3</b>	<b>Adultos mayores asociados, mayores beneficios</b>			97,2%		10,0
2.8.3.1	Sistema informático de asociaciones y centros de adulto mayor.					
	450	1	Avance del desarrollo del sistema de información		100,0%	10,0
2.8.3.2	Gestión para el apoyo a unidades productivas.					
	451	80	Adultos mayores atendidos con servicios integrales		100,0%	10,0
2.8.3.3	Capacitación en emprendimiento, adaptado a las necesidades y saberes propios urbano y rurales, para el fortalecimiento de habilidades y creación de iniciativas productivas.					
	452	2.000	Personas capacitadas		100,0%	10,0
	453	600	Adultos mayores atendidos con servicios integrales		88,7%	10,0
<b>2.8.4</b>	<b>Liderazgo institucional para la articulación de la política social</b>			62,5%		10,0
2.8.4.1	Operativización del Consejo Departamental de Política Social CONPOS, el Comité Departamental de Adulto Mayor y el Consejo Departamental del Adulto Mayor.					
	454	32	Espacios de participación promovidos		50,0%	10,0
2.8.4.2	Acompañamiento en la prestación y humanización del derecho a la salud.					
	455	4	Informes de monitoreo y seguimiento elaborados		50,0%	10,0
2.8.4.3	Socialización de la política pública de envejecimiento y vejez.					
	456	40	Instituciones y entidades asistidas técnicamente		100,0%	10,0
2.8.4.4	Operativización de la estrategia de respuesta integral a las Alertas Tempranas					
	457	16	Informes de monitoreo y seguimiento elaborados		50,0%	10,0
<b>2.8.5</b>	<b>Adulto mayor participativo y activo</b>			50,0%		10,0
2.8.5.1	Realización de encuentros de Colombiano de Oro, Nuevo Comienzo y Encuentros Intergeneracionales.					
	458	4	Espacios de participación promovidos		50,0%	10,0
<b>2,9</b>	<b>LÍDERES SOCIALES Y ORGANIZACIONES DE ACCIÓN COMUNAL</b>			67,9%		10,0
<b>2.9.1</b>	<b>Empoderamiento social, comunal y comunitario</b>			67,4%		10,0
2.9.1.1	Capacitaciones en temas de formulación y gestión de proyectos, obligaciones tributarias y ejecución de convenios solidarios.					
	459	1	Personas capacitadas		100,0%	10,0
2.9.1.2	Capacitaciones en la Ley 2166 de 2021, su Decreto reglamentario, elecciones comunales y los demás anexos actualizados que se publiquen y recomienden desde el Ministerio del					
	460	3	Personas capacitadas		52,1%	10,0
2.9.1.3	Convenios, alianzas y sinergias con actores privados, públicos, académicos y la comunidad, para promover una red colaborativa que contribuya a la formación integral de					
	461	10	Sistema de Gestión Implementado		50,0%	10,0
<b>2.9.2</b>	<b>Fortalecimiento de capacidades locales, urbanas y rurales en las OAC</b>			84,7%		10,0

EVALUACIÓN DE AVANCE (corte a 31 de diciembre de 2025)

LÍNEA ESTRATÉGICA

COMPONENTE (SECTOR / POBLACIÓN)

APUESTA

INICIATIVA

META

2.9.2.1	Sistema informático actualizado en el archivo de la acción comunal de Norte de Santander					
	462	1	Avance del desarrollo del sistema de información		100,0%	10,0
2.9.2.2	Diagnósticos subregionales de las OAC					
	463	4	Informes de monitoreo y seguimiento elaborados		50,0%	10,0
2.9.2.3	OAC legalizadas y con documentos actualizados.					
	464	4	Informes de monitoreo y seguimiento elaborados		50,0%	10,0
2.9.2.4	Acompañamiento a las OAC para el Registro Único Comunal y oferta institucional con el Gobierno Nacional.					
	465	4	Asistencias técnicas		93,8%	10,0
2.9.2.5	Campaña de promoción de inclusión de las mujeres en la acción comunal.					
	466	1	Campañas de promoción realizadas		100,0%	10,0
2.9.2.6	Campaña de promoción de inclusión de los jóvenes en la acción comunal.					
	467	1	Campañas de promoción realizadas		100,0%	10,0
2.9.2.7	Gestión de convenios solidarios.					
	468	4	Mecanismos de articulación implementados para la gestión de oferta social		68,8%	10,0
2.9.2.8	Dotación para las organizaciones de acción comunal.					
	469	4	Asistencias técnicas		100,0%	10,0
	470	700	Número de personas		100,0%	10,0
2.9.3	<b>Reconocimiento, integración y equidad en la acción comunal, social y comunitaria</b>				58,8%	10,0
2.9.3.1	Eventos que destaquen la contribución y participación activa de las OAC en la sociedad.					
	471	1	Número de personas		30,0%	6,0
	472	4	Espacios de participación promovidos		50,0%	10,0
2.9.3.2	Apoyo logístico y técnico a las asambleas de la Federación Comunal de Cúcuta y Norte de Santander.					
	473	500	Número de personas		54,0%	10,0
2.9.3.3	Juegos deportivos departamentales de la acción comunal, fomentando la cohesión social y el bienestar comunitario.					
	474	40	Instituciones y entidades asistidas técnicamente		100,0%	10,0
	475	350	Número de personas		60,0%	10,0
2.9.4	<b>Liderazgo institucional para la protección integral y promoción de los derechos de los líderes de las organizaciones de acción comunal</b>				32,9%	6,6
2.9.4.1	Políticas públicas de acción comunal.					
	476	1	Documentos de política elaborados		30,0%	6,0
2.9.4.2	Asistencia técnica para las elecciones de juntas de acción comunal.					
	477	39	Asistencias técnicas		0,0%	0,0

EVALUACIÓN DE AVANCE (corte a 31 de diciembre de 2025)

LÍNEA ESTRATÉGICA

COMPONENTE (SECTOR / POBLACIÓN)

APUESTA

INICIATIVA

META

2.9.4.3	Operativización de las instancias institucionales: Mesa de Seguimiento a la Política Pública Comunal, Consejo Departamental de Participación Ciudadana y Mesa	478	16	Espacios de participación promovidos	68,8%	10,0
2.10.	<b>CAPÍTULO ÉTNICO</b>				40,2%	8,0
2.10.1	<b>Sembrando oportunidades: Inversión social para comunidades étnicas</b>				43,0%	8,6
2.10.1.1	Garantizar el funcionamiento de las mesas de Concertación, Consulta, diálogo e incidencia de las comunidades étnicas.	479	16	Espacios de Participación Promovidos	50,0%	10,0
2.10.1.2	Acciones, planes y estrategias para favorecer el dialogo, relacionamiento y concertación entre los diferentes entes territoriales.	480	16	Asistencias técnicas realizadas	56,3%	10,0
2.10.1.3	Construcción y actualización de sus Planes de Vida y Planes Salvaguarda.	481	4	Documentos técnicos elaborados	75,0%	10,0
2.10.1.4	Apoyar técnica y jurídicamente ante el gobierno nacional los procesos de comunidades étnicas.	482	4	Grupos étnicos asistidos técnicamente	100,0%	10,0
2.10.1.5	Fortalecimiento de las capacidades de los resguardos indígenas en rendición de cuentas.	483	12	Grupos étnicos asistidos técnicamente	41,7%	8,3
2.10.1.6	Oferta institucional a miembros de comunidades indígenas.	484	4	Espacios de integración de oferta pública	50,0%	10,0
2.10.1.7	Integridad y acceso a la información de los pueblos Indígenas.	485	1	Sistema de información implementado	0,0%	0,0
2.10.1.8	Fortalecimiento de las capacidades organizativas y de gobernanza de las comunidades indígenas.	486	12	Asistencias técnicas realizadas	33,3%	6,7
2.10.1.9	Adecuación de las sedes administrativas y deliberación política de las comunidades indígenas.	487	3	Sedes administrativas adecuadas	0,0%	0,0
2.10.1.1	Apoyo técnico y financiero a comunidades indígenas en la construcción de iniciativas, estrategias y proyectos en materia de acceso a la justicia propia.	488	3	Iniciativas viabilizadas apoyadas	100,0%	10,0
2.10.1.1	Estrategias educativas orientadas a la adecuación institucional y fortalecimiento de capacidades de los funcionarios y contratistas.	489	8	Capacitaciones realizadas	75,0%	10,0
2.10.1.1	Fortalecimiento de las Guardias Indígenas el marco de la protección, convivencia, paz, reparación y reconciliación	490	3	Iniciativas Comunitarias apoyadas	66,7%	10,0
2.10.1.1	Funcionamiento y dotación de la Casa Hogar de Paso Indígena	491	300	Beneficiarios de la oferta social atendidos	64,7%	10,0
2.10.1.1	Ruta de atención diferencial que permita atender los casos de racismo, xenofobia y discriminación cultural contra las comunidades étnicas					

EVALUACIÓN DE AVANCE (corte a 31 de diciembre de 2025)

LÍNEA ESTRATÉGICA

COMPONENTE (SECTOR / POBLACIÓN)

APUESTA

INICIATIVA

META

492	1	Documentos metodológicos realizados.	0,0%	0,0
2.10.1.1	Socialización e implementación de las recomendaciones del informe final de la Comisión para el Esclarecimiento de la Verdad en su capítulo étnico			
493	300	Personas capacitadas	50,0%	10,0
2.10.1.2	Apoyo a la realización del Foro Departamental Indígena			
494	4	Eventos realizados	50,0%	10,0
2.10.1.2	Organización de los juegos autóctonos y ancestrales del departamento			
495	2	Eventos recreativos comunitarios realizados	50,0%	10,0
2.10.1.2	Inclusión de la mujer y el joven étnico en los espacios de participación e incidencia política y social.			
496	4	Espacios de participación promovidos	50,0%	10,0
2.10.1.2	Programa de Protección de los Derechos de la Mujer Indígena (Auto 092 de 2008)			
497	1	Documentos de lineamientos técnicos para la transversalización del enfoque de género formulados	0,0%	0,0
2.10.1.3	Política pública de las comunidades Negras, Afrocolombianas, Raizales y Palenqueras.			
498	1	Documento técnico elaborado	0,0%	0,0
2.10.1.3	Fortalecimiento de las formas organizativas de las comunidades Negras, Afrocolombianas, Raizales y Palenqueras.			
499	12	Asistencias técnicas realizadas	33,3%	6,7
2.10.1.3	Política pública de la comunidad Gitana o Rom			
500	1	Documento técnico elaborado	0,0%	0,0
2.10.2	<b>Camino hacia la Equidad: Salud y educación para Comunidades étnicas</b>		<b>35,0%</b>	<b>7,0</b>
2.10.2.1	Garantizar la prestación del servicio educativo en términos de acceso, calidad y permanencia con inclusión del enfoque diferencial étnico.			
501	3	Modelos educativos acompañados	25,0%	5,0
502	1.000	Estudiantes beneficiados del programa de alimentación escolar	64,4%	10,0
503	12	Acciones ejecutadas con las comunidades	25,0%	5,0
504	200	Personas beneficiadas con estrategias de fomento para el acceso a la educación inicial, preescolar, básica y media.	100,0%	10,0
505	40	Beneficiarios de estrategias o programas de fomento para el acceso a la educación superior o terciaria	27,5%	5,5
2.10.2.2	Construcción y adecuación de infraestructura académica de los pueblos indígenas en sus territorios colectivos			
506	2	Sedes educativas nuevas construidas o adecuadas	50,0%	10,0
2.10.2.3	Funcionamiento y dotación de la Casa Indígena de Bienestar Estudiantil			
507	40	Beneficiarios de la oferta social atendidos	27,5%	5,5
2.10.2.4	Construcción e implementación en el modelo Indígena de Salud Propia e Intercultural (SISPI)			
508	3	Documento de Planes, programas y proyectos municipales en salud evaluados en concordancia con políticas nacionales, y departamentales.	0,0%	0,0
2.10.2.5	Dotación y funcionamiento de puestos de salud en territorios colectivos indígenas			

**EVALUACIÓN DE AVANCE (corte a 31 de diciembre de 2025)**

**LÍNEA ESTRATÉGICA**

**COMPONENTE (SECTOR / POBLACIÓN)**

**APUESTA**

**INICIATIVA**

**META**

509	2	Puestos de salud dotados	50,0%	10,0
2.10.2.6	Construcción de protocolos para implementar el enfoque diferencial y la cosmovisión de los Pueblos Indígenas en el Sistema General de Seguridad Social.			
510	1	Documentos de lineamientos técnicos elaborados	0,0%	0,0
2.10.2.7	Instalación o mejoramiento de Konucos, Chagras y/o lugares para el autoconsumo.			
511	100	Familias con proyectos de auto sostenimiento y seguridad alimentaria implementados	0,0%	0,0
2.10.2.8	Seguimiento a los diagnósticos nutricionales construidos con las autoridades indígenas.			
512	4	Documentos de análisis de salud pública elaborados	50,0%	10,0
<b>2.10.3</b>	<b>Futuro Próspero: Impulsando economías y territorios</b>		<b>40,5%</b>	<b>8,1</b>
2.10.3.1	Acompañamiento en los procesos de planeación y ordenamiento territorial en los resguardos indígenas			
513	2	Grupos étnicos asistidos técnicamente	50,0%	10,0
2.10.3.2	Apoyo en la constitución, ampliación, delimitación y saneamiento de los resguardos indígenas			
514	2	Grupos étnicos asistidos técnicamente	50,0%	10,0
2.10.3.3	Programas que permitan proteger y/o restaurar los sitios y lugares sagrados de los pueblos indígenas			
515	3	Sedes restauradas	0,0%	0,0
2.10.3.4	Planta de tratamiento de agua potable con su red de distribución			
516	1	Planta de tratamiento de agua potable construida	0,0%	0,0
2.10.3.5	Recuperación, conservación y preservación ambiental en los territorios colectivos de manera concertada			
517	3	Documentos de protección del conocimiento ancestral realizado	66,7%	10,0
2.10.3.6	Acompañamiento en la construcción de Planes de prevención de riesgo de desastres en los territorios colectivos			
518	1	Grupos étnicos Asistidos técnicamente	100,0%	10,0
2.10.3.7	Asistencia técnica en formulación de proyectos			
519	12	Comunidades étnicas asistidas técnicamente	16,7%	3,3
<b>2,11</b>	<b>MUJER</b>		<b>69,5%</b>	<b>10,0</b>
<b>2.11.1</b>	<b>Iniciativas Estratégicas para la interseccionalidad de la población con enfoque de género</b>		<b>87,0%</b>	<b>10,0</b>
2.11.1.1	Sensibilización, apropiación y transversalización del enfoque de género en entidades públicas y/o privadas.			
520	1	Documentos de lineamientos técnicos para la transversalización del enfoque de género formulados	100,0%	10,0
521	100	Entidades, organismos y dependencias para la transversalización de los enfoques de género e interseccionalidad asistidos técnicamente	51,0%	10,0
2.11.1.2	Sistema de información con enfoque de género a través de cartografía social			
522	1	Sistemas de información implementados	100,0%	10,0
2.11.1.3	Estrategia de reconocimiento a las entidades que transversalicen el enfoque de género y de exaltación a mujeres y población OSIGD sobresalientes.			
523	1	Estrategias de asistencia técnica para la transversalización de los enfoques de género e interseccionalidad implementadas	100,0%	10,0

EVALUACIÓN DE AVANCE (corte a 31 de diciembre de 2025)

LÍNEA ESTRATÉGICA

COMPONENTE (SECTOR / POBLACIÓN)

APUESTA

INICIATIVA

META

2.11.1.4	Humanización de la prestación y atención en los servicios a sobrevivientes de VBG con enfoque de género víctimas de vulneración de sus derechos dirigidos a la población civil,					
	524	1	Documentos de lineamientos técnicos para la transversalización del enfoque de género formulados		100,0%	10,0
	525	4.000	Personas capacitadas		70,8%	10,0
2.11.2	<b>Autonomía económica para las mujeres</b>			67,0%		10,0
2.11.2.1	Estrategia para impulsar las capacidades y crear entornos propicios para la autonomía económica de las mujeres a través de procesos de capacitación y entrega de plan semilla					
	526	1	Documentos de planeación elaborados		100,0%	10,0
2.11.2.2	Iniciativas productivas fortalecidas para mujeres con enfoque diferencial e interseccional. (Víctimas, étnicas, raizales, en condición de discapacidad, madres cuidadoras, madres					
	527	800	Unidades productivas beneficiadas en la implementación de estrategias para incrementar su productividad		94,8%	10,0
2.11.2.3	Mujeres acompañadas para su acceso al sistema financiero.					
	528	800	Personas beneficiadas		100,0%	10,0
2.11.2.4	Organizaciones de mujeres asesoradas en aspectos legales y administrativos en el modelo asociativo					
	529	1.000	Organizaciones fortalecidas		86,9%	10,0
2.11.2.5	Mujeres y/o organizaciones de mujeres con procesos de formación, capacitación en diversas líneas productivas					
	530	8.000	Personas formadas		47,4%	9,5
2.11.2.6	Participación en mercados campesinos, ruedas de negocios y/o ferias municipales, Departamentales, Nacionales e internacionales					
	531	20	Ruedas de negocios realizadas		40,0%	8,0
2.11.2.7	Proyectos productivos con perspectiva a largo plazo de mujeres en economía formal e informal.					
	532	60	Proyectos cofinanciados para agregar valor a los productos y/o mejorar los canales de comercialización		0,0%	0,0
2.11.3	<b>Mujeres saludables</b>			56,8%		10,0
2.11.3.1	Estrategia para prevención y atención integral en salud sexual, derechos sexuales y reproductivos					
	533	2	Estrategias implementadas en promoción de los derechos sexuales y reproductivos		50,0%	10,0
2.11.3.2	Prevención de embarazos en adolescentes con enfoque diferencial e interseccional					
	534	2	Estrategias para el ejercicio de derechos desde un enfoque diferencial implementadas		50,0%	10,0
	535	6.000	Personas capacitadas		61,8%	10,0
2.11.3.3	Programa de estilos de vida saludable, hábitos del cuidado					
	536	4	Estrategias de promoción de la salud en modos, condiciones y estilos de vida saludables implementadas		50,0%	10,0
2.11.3.4	Estrategia de salud integral (física –mental - emocional) dirigido a mujeres con enfoque diferencial e interseccional					
	537	2	Estrategias de promoción de la salud en temas de salud mental y convivencia social pacífica implementadas		50,0%	10,0
	538	2	Estrategias de promoción de la salud implementadas		50,0%	10,0
2.11.3.5	Acompañamiento psicosocial con enfoque diferencial e interseccional					
	539	1.500	Mujeres atendidas		53,5%	10,0

EVALUACIÓN DE AVANCE (corte a 31 de diciembre de 2025)

LÍNEA ESTRATÉGICA

COMPONENTE (SECTOR / POBLACIÓN)

APUESTA

INICIATIVA

META

2.11.3.6	Encuentros deportivos, culturales y/o lúdicos municipales, subregionales y/o departamentales.	540	27	Eventos recreativos comunitarios realizados	88,9%	10,0
<b>2.11.4</b>	<b>Mujeres empoderadas para transformar territorios y construir paz</b>				<b>90,0%</b>	10,0
2.11.4.1	Fortalecer capacidades para la participación política.	541	2	Estrategias de fomento de participación para las mujeres	100,0%	10,0
2.11.4.2	Proyectos presentados por mujeres que ocupan cargos de elección popular, en espacios de toma de decisiones	542	4	Documentos de lineamientos técnicos realizados	50,0%	10,0
2.11.4.3	Mujeres formadas para la participación ciudadana y comunitaria	543	400	Personas capacitadas	100,0%	10,0
2.11.4.4	Mujeres que participan activamente en escenarios de consolidación de la paz en el marco del Sistema Integral de Paz	544	200	Personas capacitadas	100,0%	10,0
2.11.4.5	Estrategia de acompañamiento psicosocial y jurídico a mujeres para la reconstrucción del tejido social y la consolidación de la paz.	545	100	Líderes capacitados	100,0%	10,0
<b>2.11.5</b>	<b>Mujeres libres de violencias</b>				<b>62,9%</b>	10,0
2.11.5.1	Prevención y/o atención a mujeres víctimas de violencia de género implementado.	546	2	Estrategias de prevención de violencia de género implementadas	50,0%	10,0
2.11.5.2	Mecanismos articuladores municipales operando	547	40	Entidades asistidas técnicamente	87,5%	10,0
2.11.5.3	Construcción, dotación y/o fortalecimiento para la puesta en marcha de la Casa refugio y/o hogares de paso.	548	1	Espacios de integración de oferta pública generados	100,0%	10,0
2.11.5.4	Dotación, construcción, adecuación y/o fortalecimiento a las casas de la mujer operando.	549	15	Casas de Igualdad de oportunidades para la mujer y el joven	0,0%	0,0
2.11.5.5	Actualización de la Política Pública Departamental de la mujer	550	1	Documentos normativos para la equidad de género para las mujeres formulado	50,0%	10,0
2.11.5.6	Apoyo técnico para la construcción, formulación y/o actualización de las Políticas Públicas de mujer en los municipios	551	40	Entidades asistidas técnicamente	77,5%	10,0
2.11.5.7	Atención psicosocial y/o jurídica a mujeres sobrevivientes de VBG	552	160	Mujeres atendidas	100,0%	10,0
2.11.5.8	Impulsar las capacidades y crear entornos propicios para la autonomía económica de las mujeres sobrevivientes de VBG, víctimas de trata de personas, entre otras.	553	2	Estrategias para el ejercicio de derechos desde un enfoque diferencial implementadas	50,0%	10,0
2.11.5.9	Encuentros de formación para prevención y atención de VBG, trata de personas, prevención de consumo de sustancias psicoactivas, prevención de enfermedades físicas y					

EVALUACIÓN DE AVANCE (corte a 31 de diciembre de 2025)

LÍNEA ESTRATÉGICA

COMPONENTE (SECTOR / POBLACIÓN)

APUESTA

INICIATIVA

META

554	100	Entidades asistidas técnicamente	51,0%	10,0
<b>2.11.6</b>	<b>Mujeres es el momento de la ruralidad</b>		<b>75,7%</b>	10,0
2.11.6.1	Formulación, gestión y/o conformación de estrategias de acceso a la educación para las mujeres rurales			
555	2	Estrategias de fomento de participación para las mujeres	50,0%	10,0
2.11.6.2	Mujeres rurales formadas en derechos humanos, y equidad de género			
556	1	Estrategias de fomento de participación para las mujeres	100,0%	10,0
2.11.6.3	Mujeres rurales cabeza de hogar con soluciones de vivienda			
557	20	Hogares vulnerables con mejoramiento de las condiciones físicas o dotación de vivienda realizados	0,0%	0,0
2.11.6.4	Unidades productivas para mujeres rurales apoyadas o fortalecidas – individuales o colectivas			
558	500	Mujeres beneficiadas	68,4%	10,0
559	50	Productores beneficiados con estrategias de fomento a la asociatividad	100,0%	10,0
2.11.6.5	Estrategia de acompañamiento psicosocial, jurídico dirigido a mujeres rurales			
560	400	Mujeres atendidas	87,0%	10,0
2.11.6.6	Mapeo, caracterización, apoyo y fortalecimiento a proyectos productivos liderados por mujeres rurales.			
561	1	Documentos de lineamientos técnicos elaborados	100,0%	10,0
2.11.6.7	Estrategia de comercialización de productos para mujeres y/o asociaciones rurales			
562	3	Número de estrategias	100,0%	10,0
<b>2.11.7</b>	<b>Es el momento de la transversalización del enfoque de género y atención integral a mujeres en condición de vulnerabilidad</b>		<b>63,1%</b>	10,0
2.11.7.1	Estrategia de acceso a la educación (primaria, bachillerato, técnica, tecnológica, pregrado) con horarios y modalidades flexibles dirigida a mujeres			
563	500	Personas beneficiadas con estrategias de fomento para el acceso a la educación inicial, preescolar, básica y media.	0,0%	0,0
2.11.7.2	Acompañamiento técnico para la formulación del Sistema Departamental de Cuidado			
564	1	Documentos de lineamientos técnicos realizados	100,0%	10,0
2.11.7.3	Apoyo, capacitación, fortalecimiento en diversas líneas productiva a mujeres con enfoque diferencial e interseccional privadas de la libertad y/o post penadas			
565	600	Personas atendidas con oferta institucional articulada	62,3%	10,0
2.11.7.4	Fortalecimiento a proyectos productivos con perspectiva de género a las mujeres privadas de la libertad			
566	10	Número de iniciativas	30,0%	6,0
2.11.7.5	Estrategia de acompañamiento psicosocial y jurídico con perspectiva de género a las mujeres privadas de la libertad			
567	2	Documentos de lineamientos técnicos realizados	100,0%	10,0
2.11.7.6	Apoyo, capacitación, fortalecimiento en diversas líneas productiva a mujeres con enfoque diferencial e interseccional trabajadoras de la calle			
568	200	Personas atendidas con oferta institucional articulada	29,0%	5,8
2.11.7.7	Fortalecimiento a proyectos productivos con perspectiva de género a las mujeres trabajadoras de la calle			

EVALUACIÓN DE AVANCE (corte a 31 de diciembre de 2025)

LÍNEA ESTRATÉGICA

COMPONENTE (SECTOR / POBLACIÓN)

APUESTA

INICIATIVA

META

569	10	Número de iniciativas	40,0%	8,0
2.11.7.8	Estrategia de acompañamiento psicosocial y jurídico con perspectiva de género a las mujeres trabajadoras de la calle			
570	200	Personas atendidas con oferta institucional articulada	95,5%	10,0
2.11.7.9	Estrategia de atención integral a mujeres habitantes de la calle con enfoque de género.			
571	1	Documentos de lineamientos técnicos realizados	100,0%	10,0
2.11.7.1	Estrategia de apoyo y/o acompañamiento a las fechas significativas y /o conmemorativas para las mujeres			
572	20	Estrategias para la transformación de imaginarios, representaciones y estereotipos de discriminación implementadas	50,0%	10,0
2.11.7.1	Formación, y/o capacitaciones para mujeres con enfoque diferencial e interseccional en construcción de paz, prevención de vulneración de derechos, elaboración de proyectos,			
573	2	Documentos de lineamientos técnicos elaborados	50,0%	10,0
574	2.000	Personas atendidas con oferta institucional articulada	100,0%	10,0
2.12.	POBLACIÓN OSIGD		57,3%	10,0
2.10.1	Inclusión y transversalización del enfoque de género		55,3%	10,0
2.12.1.1	Creación de la Política Pública para la población OSIGD			
575	1	Documentos normativos para la garantía de derechos de la población LGTBI formulados	50,0%	10,0
2.12.1.2	Apoyo técnico a la construcción, formulación y/o actualización de las Políticas Públicas de la Población OSIGD en los municipios			
576	40	Entidades asistidas técnicamente	40,0%	8,0
2.12.1.3	Estrategia de apoyo para que la Población OSIGD pueda acceder al cambio de su documento de identidad			
577	1	Estrategias de promoción de la garantía de derechos implementadas	100,0%	10,0
2.12.1.4	Estrategia de acceso a la educación flexible dirigida a población OSIGD (primaria, bachillerato, técnica, tecnológica, pregrado)			
578	200	Personas atendidas con oferta institucional articulada	0,0%	0,0
2.12.1.5	Acompañamiento psicosocial y jurídico la población OSIGD con enfoque diferencial e interseccional			
579	240	Personas de la comunidad LGBTIQ atendidos.	52,1%	10,0
2.12.1.6	Estrategia para transformar imaginarios y acompañamiento a las fechas significativas y /o conmemorativas para la Población OSIGD.			
580	20	Estrategias para la transformación de imaginarios, representaciones y estereotipos de discriminación implementadas	50,0%	10,0
2.12.1.7	Diseño, implementación y/o fortalecimiento de estrategias de comunicación en diversidad sexual e identidades de género			
581	2	Estrategias de promoción de la garantía de derechos implementadas	50,0%	10,0
2.12.1.8	Estrategia para promover la vinculación laboral de la población OSIGD			
582	1	Documentos normativos para la garantía de derechos de la población LGTBI formulados	100,0%	10,0
2.12.2	Salud y servicios incluyentes		56,5%	10,0
2.12.2.1	Estrategia para prevención y atención integral en salud sexual, derechos sexuales y reproductivos			
583	2	Estrategias implementadas en promoción de los derechos sexuales y reproductivos	50,0%	10,0

**EVALUACIÓN DE AVANCE (corte a 31 de diciembre de 2025)**

**LÍNEA ESTRATÉGICA**

**COMPONENTE (SECTOR / POBLACIÓN)**

**APUESTA**

**INICIATIVA**

**META**

2.12.2.2	Estrategia de salud mental, física y emocional con enfoque diferencial dirigido a la población OSIGD.	584	1.000	Personas de la comunidad LGBTIQ atendidos.	12,3%	2,5
2.12.2.3	Estrategia de acceso a servicios de salud inclusivos	585	1	Documentos de lineamientos técnicos realizados	100,0%	10,0
2.12.2.4	Acompañamiento psicosocial con enfoque diferencial e interseccional	586	500	Personas de la comunidad LGBTIQ atendidos.	20,4%	4,1
2.12.2.5	Programa de encuentros deportivos, culturales, intercambio de experiencias y/o lúdicos municipales, subregionales, departamentales y/o nacionales	587	4	Eventos recreativos comunitarios realizados	100,0%	10,0
<b>2.12.3</b>	<b>Empoderamiento productivo</b>				<b>62,5%</b>	10,0
2.12.3.1	Estrategia de capacitación y entrega de plan semilla formulada	588	1	Documentos de lineamientos técnicos realizados	100,0%	10,0
2.12.3.2	Apoyo y fortalecimiento con proyectos productivos a Población OSIGD con enfoque diferencial e interseccional (Víctimas, étnicas, raizales, en condición de discapacidad,	589	100	Personas beneficiadas	38,0%	7,6
2.12.3.3	Fortalecimiento en capacitación y apoyo a la formalización de asociaciones de la población OSIGD urbanas y/o rurales	590	30	Organizaciones fortalecidas	53,3%	10,0
2.12.3.4	Población OSIGD con procesos de formación, capacitación en diversas líneas productivas	591	1.000	Personas beneficiadas	26,2%	5,2
2.12.3.5	Mapeo de iniciativas y emprendimientos liderados por Personas OSIGD – sector rural y urbano	592	1	Documentos normativos para la garantía de derechos de la población LGTBI formulados (450202602)	100,0%	10,0
2.12.3.6	Programas para impulsar las capacidades y crear entornos propicios para la autonomía económica de la población OSIGD	593	1	Documentos normativos para la garantía de derechos de la población LGTBI formulados (450202602)	100,0%	10,0
2.12.3.7	Participación en mercados campesinos, ruedas de negocios y/o ferias municipales, Departamentales, Nacionales e internacionales con enfoque de género	594	10	Ruedas de negocios realizadas 170203806	20,0%	4,0
<b>2.12.4</b>	<b>Norte de Santander incluyente y libre de violencias</b>				<b>32,5%</b>	6,5
2.12.4.1	Programa para la prevención y/o atención a Población OSIGD víctimas de violencia de género implementado	595	2	Estrategias de prevención de violencia de género implementadas	50,0%	10,0
2.12.4.2	Apoyo para dotación, construcción, adecuación y/o fortalecimiento de espacios seguros para la población OSIGD en los municipios	596	2	Municipios asistidos técnicamente	0,0%	0,0
2.12.4.3	Atención psicosocial y/o jurídica a personas de la Población OSIGD sobrevivientes de VBG	597	100	Personas de la comunidad LGBTIQ atendidos.	30,0%	6,0
2.12.4.4	Programa para la prevención de vulneración de los derechos de la población OSIGD, dirigido a entidades públicas y/o privadas, docentes, estudiantes, líderes sociales, mujeres					

<b>EVALUACIÓN DE AVANCE (corte a 31 de diciembre de 2025)</b>					
<b>LÍNEA ESTRATÉGICA</b>					
<b>COMPONENTE (SECTOR / POBLACIÓN)</b>					
<b>APUESTA</b>					
<b>INICIATIVA</b>					
<b>META</b>					
	598	2	Documentos normativos para la garantía de derechos de la población LGTBI formulados	50,0%	10,0
<b>2.12.5</b>	<b>Participación activa e incluyente</b>			<b>84,9%</b>	10,0
2.12.5.1	Fortalecer las habilidades de la población OSIGD, para su participación política				
	599	200	Personas capacitadas	93,5%	10,0
2.12.5.2	Población OSIGD participando activamente en escenarios de consolidación de la paz en el marco del Sistema Integral de Paz				
	600	150	Personas capacitadas	61,3%	10,0
2.12.5.3	Promover la participación e incidencia de la población OSIGD en la consolidación de la paz.				
	601	1	Espacios de participación promovidos	100,0%	10,0
<b>2,13</b>	<b>VÍCTIMAS DEL CONFLICTO</b>			<b>74,7%</b>	10,0
<b>2.13.1</b>	<b>Atención y asistencia a la Población Víctima en articulación institucional</b>			<b>86,7%</b>	10,0
2.13.1.1	Información y orientación jurídica a las víctimas del conflicto armado interno				
	602	20.000	Víctimas atendidas	100,0%	10,0
2.13.1.2	Atención y/o acompañamiento psicosocial para la recuperación emocional individuales y colectivos				
	603	1.000	Víctimas con rehabilitación psicosocial	100,0%	10,0
2.13.1.3	Capacitación y fortalecimiento a funcionarios, organizaciones de víctimas, mesa de participación efectiva de víctimas en torno a la justicia transicional, el acuerdo de paz, el				
	604	120	Jornadas de acompañamiento realizadas	66,7%	10,0
2.13.1.4	Articulación con las Entidades Territoriales, la UARIV y los Distritos Militares para realizar trámite de entrega de libreta militar como Medida de Satisfacción				
	605	40	Eventos de participación realizados	80,0%	10,0
2.13.1.5	Subsidiar la entrega de ayuda/atención humanitaria inmediata, a través de la estrategia de corresponsabilidad a los municipios del departamento que lo soliciten y responder a				
	606	600	Hogares con atención humanitaria por subsidiariedad	100,0%	10,0
2.13.1.6	Apoyo para el equipamiento de los puntos para la atención a las víctimas del conflicto armado				
	607	1	Puntos de atención a víctimas dotados	100,0%	10,0
2.13.1.7	Planes de prevención y protección de líderes sociales, defensores y defensoras de derechos humanos				
	608	1	Planes de acción articulados	60,0%	10,0
<b>2.13.2</b>	<b>Fortalecer las capacidades, oportunidades para la generación de ingresos y la estabilización socioeconómica</b>			<b>88,6%</b>	10,0
2.13.2.1	Fortalecimiento para emprendimientos y generación de empleo				
	609	100	Hogares que reciben incentivos en especie	100,0%	10,0
2.13.2.2	Proyectos productivos y subsidios que fortalezcan la productividad agrícola				
	610	2.600	Hogares que reciben incentivos en especie	61,2%	10,0
2.13.2.3	Asistencia técnica en la formulación, implementación y ejecución de proyectos productivos con enfoque diferencial de la Población víctima				
	611	2.800	Hogares con asistencia técnica para la generación de ingresos	93,1%	10,0

EVALUACIÓN DE AVANCE (corte a 31 de diciembre de 2025)

LÍNEA ESTRATÉGICA

COMPONENTE (SECTOR / POBLACIÓN)

APUESTA

INICIATIVA

META

2.13.2.4	Creación y fortalecimiento a unidades productivas e ideas de negocios para el empoderamiento de las víctimas del conflicto armado interno	612	100	Hogares que reciben incentivos en especie	100,0%	10,0
<b>2.13.3</b>	<b>Garantías de Participación para la Población Víctima</b>				<b>56,3%</b>	10,0
2.13.3.1	Comité Territorial de Justicia Transicional	613	16	Eventos de participación realizados)	75,0%	10,0
2.13.3.2	Consejo Departamental de Paz, Reconciliación y Convivencia	614	16	Eventos de participación realizados	50,0%	10,0
2.13.3.3	Mesa de Amplia de Desaparición Forzada.	615	16	Eventos de participación realizados	50,0%	10,0
2.13.3.4	Subcomité de atención y asistencia	616	16	Eventos de participación realizados	56,3%	10,0
2.13.3.5	Subcomité de medidas de satisfacción	617	16	Eventos de participación realizados	50,0%	10,0
2.13.3.6	Mesa Departamental Efectiva de Víctimas de Norte de Santander	618	16	Eventos de participación realizados (410103800)	56,3%	10,0
<b>2.13.4</b>	<b>Reconstrucción de la Memoria Histórica</b>				<b>88,8%</b>	10,0
2.13.4.1	Creación de un centro de memoria histórica que fortalezca la memoria documental, oral; teniendo en cuenta las recomendaciones realizadas por la comisión de la verdad	619	1	Museos de Memoria Histórica adecuados	100,0%	10,0
2.13.4.2	Vinculación de las bibliotecas municipales y departamental, casas de la cultura para la promoción y conservación de la memoria histórica de víctimas del conflicto armado y	620	40	Campañas realizadas	55,0%	10,0
2.13.4.3	Dignificación de la Memoria Histórica de las Víctimas del conflicto armado a través de acciones de promoción, preservación y divulgación de la memoria histórica, como garantía	621	24	Eventos realizados	100,0%	10,0
2.13.4.4	Mesa de memoria histórica del Departamento	622	16	Eventos realizados	100,0%	10,0
<b>2.13.5</b>	<b>Apoyo a la reparación integral de las víctimas</b>				<b>60,8%</b>	10,0
2.13.5.1	Apoyo técnico y financiero para la implementación de los planes de retorno y reubicación en infraestructura social y comunitaria	623	24	Comunidades con procesos de acompañamiento para retornos o reubicación	58,3%	10,0
2.13.5.2	Vinculación a hogares retornados en programas de seguridad alimentaria y generación de ingresos en el marco de los Planes de retorno y reubicación	624	100	Hogares que reciben incentivos en especie	60,0%	10,0
2.13.5.3	Recursos técnicos y financieros para implementar los planes de reparación colectiva del Departamento Norte de Santander	625	8	Iniciativas comunitarias apoyadas	75,0%	10,0

EVALUACIÓN DE AVANCE (corte a 31 de diciembre de 2025)

LÍNEA ESTRATÉGICA

COMPONENTE (SECTOR / POBLACIÓN)

APUESTA

INICIATIVA

META

2.13.5.4	Apoyo técnico y financiero para desarrollar las acciones en el cumplimiento de órdenes de restitución de tierras que permitan el reconocimiento y atención a los terceros en						
626	20	Iniciativas comunitarias apoyadas				50,0%	10,0
2.13.6	<b>Justicia transicional y restaurativa para apoyar la paz en el territorio</b>					71,6%	10,0
2.13.6.1	Plan departamental de atención integral para las familias buscadoras en el marco del conflicto armado						
627	1	Planes de acción articulados				50,0%	10,0
2.13.6.2	Fortalecimiento del arraigo de las comunidades a través de la oferta social del estado en el marco de la seguridad y convivencia						
628	30	Iniciativas comunitarias apoyadas				76,7%	10,0
2.13.6.3	Vinculación de los comparecientes ante la JEP, a través de las sanciones propias y los TOARS en los planes, programas y proyectos que actualmente se desarrollan o se						
629	10	Iniciativas comunitarias apoyadas				50,0%	10,0
2.13.6.4	Pedagogía para la paz, aportando a la consolidación y promoción de una cultura de Paz						
630	40	Acciones ejecutadas con las comunidades				100,0%	10,0
2.13.6.5	Apoyo a los proyectos para la reincorporación económica y social, que coadyuvé con las demás entidades en temas exclusivos de paz						
631	10	Hogares que reciben incentivos en especie				100,0%	10,0
2.13.6.6	Fortalecimiento a la infraestructura y equipos de medicina legal y el banco de ADN						
632	1	Acciones voluntarias realizadas para la contribución a la reparación por los daños causados con ocasión del conflicto por parte de los EAPC, EP, Agentes del Estado y Otros Terceros				50,0%	10,0
2.13.6.7	Escuelas promotoras de paz en el departamento						
633	40	Acciones ejecutadas con las comunidades				57,5%	10,0
2.13.6.8	Implementación de proyectos y/o iniciativas productivas para los firmantes de paz						
634	10	Hogares que reciben incentivos en especie				100,0%	10,0
2.13.6.9	Coadyuvar para el acceso a la formación para el trabajo para la población en reincorporación						
635	100	Hogares con asistencia técnica para la generación de ingresos				60,0%	10,0
2,14	<b>POBLACIÓN EN CONDICIÓN DE DISCAPACIDAD</b>					57,4%	10,0
2.14.1	<b>Derechos, deberes, cuidados primarios y participación efectiva en la sociedad de la PcD</b>					53,2%	10,0
2.14.1.1	Cursos de Formación virtual y presencial para personas con discapacidad						
636	2.000	# personas con discapacidad atendidas con servicios integrales				32,5%	6,5
2.14.1.2	Capacitación y asesoría en proyectos productivos y apoyo con capital semilla						
637	200	# personas con discapacidad atendidas con servicios integrales				74,5%	10,0
2.14.1.3	Fortalecimiento a las Organizaciones de personas con discapacidad asistidas						
638	2.000	# personas con discapacidad atendidas con servicios integrales				52,5%	10,0
2.14.1.4	Capacitación dirigida a personas con discapacidad y sus cuidadores para protección de derechos en procesos jurídicos contra las entidades prestadoras de salud (EPS).						
639	1.000	# personas con discapacidad atendidas con servicios integrales				41,0%	8,2

**EVALUACIÓN DE AVANCE (corte a 31 de diciembre de 2025)**

**LÍNEA ESTRATÉGICA**

**COMPONENTE (SECTOR / POBLACIÓN)**

**APUESTA**

**INICIATIVA**

**META**

2.14.1.5	Capacitación dirigida a las asociaciones de cuidadores de PcD	640	400	# personas con discapacidad atendidas con servicios integrales	50,0%	10,0
2.14.1.6	Capacitación en lengua de señas colombiana en articulación con ASONORTE	641	400	# personas con discapacidad atendidas con servicios integrales	100,0%	10,0
2.14.1.7	Conmemoración del día de la discapacidad anual	642	1.200	# personas con discapacidad atendidas con servicios integrales	65,0%	10,0
2.14.1.8	Campaña de sensibilización en promoción y prevención de la adquisición de una discapacidad	643	2.000	# personas con discapacidad atendidas con servicios integrales	36,0%	7,2
2.14.1.9	Actualización de la política pública de discapacidad del departamento	644	1	Documentos de planeación realizados	0,0%	0,0
2.14.1.1	Comités municipales de discapacidad creados o reactivados y funcionando adecuadamente	645	12	Informes de monitoreo y seguimiento elaborados	50,0%	10,0
2.14.1.1	Comité Departamental de Discapacidad funcionando adecuadamente.	646	12	Informes de monitoreo y seguimiento elaborados	83,3%	10,0
<b>2.14.2</b>	<b>Independencia económica de la Población con Discapacidad y cuidadores de PcD</b>				<b>26,8%</b>	5,4
2.14.2.1	Personas con discapacidad beneficiadas con proyectos productivos	647	140	# personas con discapacidad atendidas con servicios integrales	0,0%	0,0
2.14.2.2	Ferias y/o exposiciones de emprendimiento de personas con discapacidad y cuidadores de PcD	648	200	# personas con discapacidad atendidas con servicios integrales	47,5%	9,5
2.14.2.3	Personas con discapacidad colocadas a través del Servicio Público de Empleo	649	100	# personas con discapacidad atendidas con servicios integrales	33,0%	6,6
<b>2.14.3</b>	<b>Atención oportuna e integral a la PcD</b>				<b>85,0%</b>	10,0
2.14.3.1	Personas con servicio de certificación de discapacidad	650	2.200	# personas con discapacidad atendidas con servicios integrales	100,0%	10,0
2.14.3.2	Personas con discapacidad atendidas con servicios integrales	651	500	# personas con discapacidad atendidas con servicios integrales	100,0%	10,0
2.14.3.3	Personas con discapacidad con orientación en las rutas de atención	652	1.000	# personas con discapacidad atendidas con servicios integrales	49,0%	9,8
2.14.3.4	Valoraciones multidisciplinarias realizadas ley 1996 de 2019	653	200	# personas con discapacidad atendidas con servicios integrales	76,0%	10,0
2.14.3.5	Acompañamiento al proceso de caracterización de personas con discapacidad en los municipios					

EVALUACIÓN DE AVANCE (corte a 31 de diciembre de 2025)

LÍNEA ESTRATÉGICA

COMPONENTE (SECTOR / POBLACIÓN)

APUESTA

INICIATIVA

META

654 4.000 # personas con discapacidad atendidas con servicios integrales 100,0% 10,0

CRCNM 57,2% 10,0

2.14.4 Rehabilitación para Personas con Discapacidad 57,2% 10,0

2.14.4.1 Servicio de asistencia técnica: acompañar, asesorar y dar seguimiento técnico para la transparencia de herramientas de gestión y conocimiento de entidades territoriales.

655 576 # de personas de apoyadas 74,5% 10,0

656 10 # de entidades territoriales asistidas técnicamente 40,0% 8,0

2,15 POBLACIÓN MIGRANTE 42,6% 8,5

2.15.1 Integración socio-económica de la población migrante en el departamento 38,7% 7,7

2.15.1.1 Caracterización del fenómeno migratorio en el territorio departamental

657 50 Caracterizaciones realizadas en temas relacionados con la inclusión social y productiva para la población en situación de vulnerabilidad 28,0% 5,6

658 1 Documentos de estudios técnicos realizados 100,0% 10,0

2.15.1.2 Regularización con oferta institucional en los resguardos de la población Barí, Motilon Barí, Catalaura y Wayuu proveniente de Venezuela.

659 2.000 Personas atendidas con oferta institucional articulada 16,6% 3,3

2.15.1.3 Kit de herramientas para el fortalecimiento de emprendimientos de la población migrante

660 4.500 Personas beneficiadas 23,6% 4,7

2.15.1.4 Ruta de empleabilidad departamental incluyente

661 5.000 Personas vinculadas a empleo formal para población vulnerable 35,3% 7,1

662 1 Documentos de lineamientos técnicos realizados. 0,0% 0,0

2.15.1.5 Alianza regional para procesos de interiorización laboral de población migrantes

663 1.000 Personas vinculadas a empleo formal para población vulnerable 67,5% 10,0

2.15.2 Educación basada en valores de solidaridad, igualdad, amistad, amor y respeto desde la infancia 35,5% 7,1

2.15.2.1 Prevención de la xenofobia y la conflictividad social hacia la población migrante y retomada

664 20 Capacitaciones realizadas 100,0% 10,0

665 1 Documentos de lineamientos técnicos realizados. 0,0% 0,0

2.15.2.2 Ruta de Acceso, Bienestar y Permanencia para NNA migrantes matriculados en preescolar, básica y media en el departamento.

666 27.000 Número de niños, niñas y adolescentes 42,0% 8,4

667 1 Documentos de lineamientos técnicos 0,0% 0,0

2.15.3 Protección de derechos humanos de la población migrante en la zona de frontera 39,8% 8,0

2.15.3.1 Ruta binacional para la protección de derechos humanos de la población migrante.

668 15 Entidades, organismos y dependencias asistidos técnicamente 46,7% 9,3

669 1 Documentos de lineamientos técnicos realizados 0,0% 0,0

**EVALUACIÓN DE AVANCE (corte a 31 de diciembre de 2025)**

**LÍNEA ESTRATÉGICA**

**COMPONENTE (SECTOR / POBLACIÓN)**

**APUESTA**

**INICIATIVA**

**META**

2.15.3.2	Creación de una estrategia de reconocimiento de la población víctima de conflicto armado de la población migrante.	670	1	Documentos de lineamientos técnicos realizados	0,0%	0,0
2.15.3.3	Capacitación sobre los deberes y derechos de la población migrante y retornado, enfocadas en los funcionarios públicos y privados.	671	40	Capacitaciones realizadas	82,5%	10,0
2.15.3.4	Creación de campañas integrales de comunicación enfocadas en la población migrante en territorio urbano y/o rural	672	20	Campañas de socialización de programas y proyectos realizadas	70,0%	10,0
<b>2.15.4</b>	<b>Coordinación territorial de la respuesta de atención a la población migrante en el departamento</b>				<b>65,6%</b>	<b>10,0</b>
2.15.4.1	Mesas técnicas en las subregiones, para la coordinación de la institucionalidad, cooperación y entidades de sociedad civil que prestan atención a la población migrante,	673	6	Entidades, organismos y dependencias asistidos técnicamente	66,7%	10,0
2.15.4.2	Estrategia CAP como herramienta para la integración social y la articulación inter-agencial e interinstitucional	674	20	Entidades, organismos y dependencias asistidos técnicamente	30,0%	6,0
2.15.4.3	Plan de mejoramiento de infraestructuras hospitalarias en zonas limítrofes y corredores de tránsito de la población migrante.	675	4	Proyectos asistidos técnicamente	100,0%	10,0
<b>2,16</b>	<b>LIBERTAD RELIGIOSA Y DE CULTO</b>				<b>68,5%</b>	<b>10,0</b>
<b>2.16.1</b>	<b>Dignificación del sector religioso</b>				<b>68,5%</b>	<b>10,0</b>
2.16.1.1	Crear e institucionalizar la Secretaría de Libertad Religiosa	676	1	Acto administrativo	0,0%	0,0
2.16.1.2	Estudio para caracterizar y sistematizar a los actores religiosos del departamento.	677	1	Documentos de investigación elaborados.	100,0%	10,0
2.16.1.3	Implementación de la Política Pública de Libertad Religiosa y de Cultos	678	40	Entidades territoriales asistidas técnicamente	82,5%	10,0
2.16.1.4	Crear un (1) Sistema Departamental de Libertad Religiosa.	679	1	Estrategias de promoción a la participación ciudadana implementadas	0,0%	0,0
2.16.1.5	Crear un (1) banco de iniciativas del sector religioso	680	1	Iniciativas creado	100,0%	10,0
2.16.1.6	Espacios de divulgación y promoción de los valores y principios éticos y morales (Talleres, seminarios y foros)	681	1.000	Personas beneficiadas en servicios de educación para el trabajo y desarrollo humano.	100,0%	10,0
2.16.1.7	Conmemorar el día de la Libertad Religiosa	682	4	Espacios de participación promovidos	50,0%	10,0
2.16.1.8	Proyectos y programas que beneficien los actores religiosos y las comunidades que atienden.	683	8	Proyectos cofinanciados	100,0%	10,0

**EVALUACIÓN DE AVANCE (corte a 31 de diciembre de 2025)**

**LÍNEA ESTRATÉGICA**

**COMPONENTE (SECTOR / POBLACIÓN)**

**APUESTA**

**INICIATIVA**

**META**

2.16.1.9	Programas de formación en métodos alternos de resolución de conflictos para líderes religiosos	684	400	Ciudadanos capacitados en métodos de resolución de conflictos	71,5%	10,0
2.16.1.1	Diseñar y desarrollar estrategias educativas que brinden oportunidades para apropiar, complementar, actualizar, perfeccionar, renovar o profundizar conocimientos, habilidades,	685	1.000	Personas capacitadas.	100,0%	10,0
2.16.1.1	Acompañamientos en el proceso de paz, mediante el diseño e implementación de iniciativas que promuevan la desactivación de los patrones del conflicto armado en el	686	2	Iniciativas para la promoción de la convivencia implementadas	50,0%	10,0

**3 LÍNEA ESTRATÉGICA: SEGURIDAD Y PAZ**

45,8%

9,2

**3,1 SEGURIDAD Y PROTECCIÓN EN TERRITORIOS**

56,6%

10,0

**3.1.1 Fortalecimiento de las condiciones de seguridad y protección en territorios de disputa del multicrimen**

39,3%

7,9

3.1.1.1	Diagnósticos Subregionales y caracterización del flagelo del microtráfico y el consumo de sustancias psicoactivas (PSA),	687	4	Documentos de investigación elaborados	50,0%	10,0
3.1.1.2	Estrategias integrales con priorización y focalización de sectores identificados de microtráfico	688	4	Estrategias implementadas	50,0%	10,0
3.1.1.3	Diagnostico departamental por subregiones de la violencia basada en género (VBG) y de violencia intrafamiliar (VIF)	689	4	Documentos de investigación elaborados	25,0%	5,0
3.1.1.4	Diagnóstico por subregiones y caracterización de la violencia en entornos escolares del departamento	690	4	Documentos de investigación elaborados	50,0%	10,0
3.1.1.5	Estrategia de frentes de seguridad comunitarios, Frentes de seguridad creados	691	5	Espacios de participación promovidos	40,0%	8,0
3.1.1.6	Estrategia de frentes de seguridad comunitarios, Frentes de seguridad actualizados	692	80	Espacios de participación promovidos	67,5%	10,0
3.1.1.7	Consejos comunitarios de seguridad y convivencia ciudadana a nivel departamental	693	24	Espacios de participación promovidos	37,5%	7,5
3.1.1.8	Diagnóstico por subregiones, de priorización municipal en el entorno urbano, de acuerdo con las problemáticas de incidencia en riesgos sociales, aglomeraciones urbanas,	694	4	Documentos de planeación realizados	50,0%	10,0
3.1.1.9	Instalación de cámaras en sectores priorizados y focalizados	695	1.300	Cámaras de seguridad instaladas	13,8%	2,8
3.1.1.10	Instalación de alarmas comunitarias sonoras en sectores priorizados y focalizados	696	600	Proyectos de convivencia y seguridad ciudadana apoyados financieramente	8,3%	1,7
3.1.1.11	Vigilancia a través de aeronaves remotamente tripuladas	697	3	Aeronaves remotamente tripuladas instaladas	8,3%	1,7

EVALUACIÓN DE AVANCE (corte a 31 de diciembre de 2025)			
LÍNEA ESTRATÉGICA			
COMPONENTE (SECTOR / POBLACIÓN)			
APUESTA			
INICIATIVA			
META			
3.1.1.12	Identificación de áreas de injerencia delincinencial y criminal de GAO-R, GDCO y GDC,		
698	4 Documentos de planeación elaborados	50,0%	10,0
3.1.1.13	Diagnostico referente a economías criminales en el departamento		
699	4 Documentos de investigación elaborados	50,0%	10,0
3.1.1.14	Identificación de las organizaciones criminales del narcotráfico		
700	4 Documentos de investigación elaborados	50,0%	10,0
3.1.2	<b>Fortalecimiento de la protección, confianza e integridad territorial</b>	75,6%	10,0
3.1.2.1	Boletines mensuales digitales de análisis de la observación del delito		
701	48 Documentos de planeación realizados	50,0%	10,0
3.1.2.2	Análisis de coyuntura política y social en el departamento		
702	4 Documentos de investigación elaborados	100,0%	10,0
3.1.2.3	Espacios de dialogo interinstitucional con organismos de control		
703	8 Espacios de integración de oferta pública generados	50,0%	10,0
3.1.2.4	Alianzas y/o convenios con entidades del orden nacional en recolección de datos estadísticos		
704	2 # de Alianzas realizadas	100,0%	10,0
3.1.2.5	Estrategias de prevención de delitos y violencias en los sectores gremiales		
705	12 Estrategias implementadas	58,3%	10,0
3.1.2.6	Espacios de coordinación y diálogo, con Instituciones de Educación Superior (IES)		
706	8 Espacios de participación promovidos	100,0%	10,0
3.1.2.7	Espacios de coordinación interinstitucional con empresas de vigilancia y Policía nacional		
707	8 Espacios de participación promovidos	100,0%	10,0
3.1.2.8	Plan Integral de Seguridad y Convivencia Ciudadana – PISCC del Departamento		
708	1 Planes Integrales de Seguridad y Convivencia -PISCC con enfoque de género elaborados	100,0%	10,0
3.1.2.9	Plan Integral de Seguridad y Convivencia Ciudadana – PISCC en los municipios		
709	20 municipios asistidos en herramientas para la formulación y actualización de los planes integrales de seguridad y convivencia desarrollados	100,0%	10,0
3.1.2.10	Evaluación y seguimiento de Plan Integral de Seguridad y Convivencia Ciudadana - PISCC- del departamento		
710	8 Documentos de planeación con seguimiento realizado	50,0%	10,0
3.1.2.11	Estrategias comunicacionales para el fomento departamental de la denuncia		
711	8 Estrategias implementadas	62,5%	10,0
3.1.2.12	Estrategia de lucha contra la extorsión		
712	8 Estrategias implementadas	62,5%	10,0

EVALUACIÓN DE AVANCE (corte a 31 de diciembre de 2025)

LÍNEA ESTRATÉGICA

COMPONENTE (SECTOR / POBLACIÓN)

APUESTA

INICIATIVA

META

3.1.2.13	Espacios de articulación con los presidentes de JAC	713	8	espacios de participación promovidos	50,0%	10,0
<b>3.1.3</b>	<b>Fortalecimiento de la seguridad urbana y rural</b>				<b>50,0%</b>	<b>10,0</b>
3.1.3.1	Diagnóstico, caracterización y seguimiento de factores dinamizadores del homicidio en el departamento	714	4	Documentos de investigación elaborados	50,0%	10,0
3.1.3.2	Diagnóstico, caracterización y seguimiento de factores dinamizadores del hurto en el departamento	715	4	Documentos de investigación elaborados	50,0%	10,0
3.1.3.3	Diagnóstico, caracterización y seguimiento de factores dinamizadores de la extorsión en el departamento	716	4	Documentos de investigación elaborados	50,0%	10,0
3.1.3.4	Diagnóstico, caracterización y seguimiento de factores dinamizadores del secuestro en el departamento	717	4	Documentos de investigación elaborados	50,0%	10,0
3.1.3.5	Diagnóstico, caracterización y seguimiento de factores dinamizadores de delitos sexuales en el departamento	718	4	Documentos de investigación elaborados	50,0%	10,0
<b>3.1.4</b>	<b>Fronteras humanas para la vida, la integración y el desarrollo</b>				<b>47,9%</b>	<b>9,6</b>
3.1.4.1	Servicio de apoyo financiero para la justicia y seguridad (recompensas)	719	2	Recompensas entregadas a la ciudadanía	100,0%	10,0
3.1.4.2	Diagnóstico integral de los pasos informales, sobre ejes fronterizos	720	4	Documentos de investigación elaborados	50,0%	10,0
3.1.4.3	Espacios de participación integradas por PONAL - Gobernación, para el seguimiento a problemáticas de criminalidad y violencia	721	6	Espacios de participación promovidos	100,0%	10,0
3.1.4.4	Espacios de participación y coordinación para la seguridad de instalaciones de activos vitales y estratégicos del departamento	722	12	Espacios de participación promovidos	33,3%	6,7
3.1.4.5	"Catálogo de Infraestructura Estratégica-Crítica" del departamento,	723	1	Documentos de planeación realizados	100,0%	10,0
<b>3.1.5</b>	<b>Más y mejor percepción de seguridad en los entornos</b>				<b>50,0%</b>	<b>10,0</b>
3.1.5.1	Diagnósticos y seguimiento subregionales comunitarios urbanos y rurales	724	4	Documentos de planeación elaborados	50,0%	10,0
3.1.5.2	Diagnósticos y seguimiento situacionales subregionales, en sectores priorizados por aglomeraciones urbanas de incidencia en el incremento de violencia y delitos	725	4	Documentos de planeación elaborados	50,0%	10,0
3.1.5.3	Caracterización de entornos urbanísticos y seguimiento (luz, deterioro de parques, poda de árboles, casas abandonadas).	726	4	Documentos de planeación realizados	50,0%	10,0

**EVALUACIÓN DE AVANCE (corte a 31 de diciembre de 2025)**

**LÍNEA ESTRATÉGICA**

**COMPONENTE (SECTOR / POBLACIÓN)**

**APUESTA**

**INICIATIVA**

**META**

3.1.5.4	Diagnóstico y seguimiento de sectores de percepción de inseguridad por ausencia de elementos propios del mobiliario urbano	727	4	Documentos de planeación elaborados	50,0%	10,0
3.1.5.5	Diagnósticos, seguimiento y análisis estructural de actividades económicas en sectores de aglomeraciones urbanas de habitantes en estado de calle	728	4	Documentos de planeación elaborados	50,0%	10,0
<b>3.1.6</b>	<b>Infraestructura para la seguridad</b>				<b>36,5%</b>	<b>7,3</b>
3.1.6.1	Culminación del distrito de Policía del corregimiento de la Parada en el municipio de Villa del Rosario.	729	1	Estación de policía construida.	48,0%	9,6
3.1.6.2	Construcción del distrito de Policía del municipio de Ocaña	730	1	Estación de policía construida.	25,0%	5,0
<b>3.2</b>	<b>CONVIVENCIA CIUDADANA</b>				<b>51,2%</b>	<b>10,0</b>
<b>3.2.1</b>	<b>Prevención, promoción, protección, coordinación y sostenibilidad para la Convivencia Ciudadana</b>				<b>53,4%</b>	<b>10,0</b>
3.2.1.1	Implementación de estrategias territoriales de cambio cultural, que permitan la transformación de imaginarios y representaciones sociales negativas que afectan el	731	4.000	Personas Capacitadas	74,8%	10,0
3.2.1.2	Iniciativas de fortalecimiento de programas y proyectos en materia de Convivencia Ciudadana.	732	4	Numero de Programas y Proyectos	50,0%	10,0
3.2.1.3	Formación para prevenir la violencia psicológica: prevenir conductas activas u omisivas ejercidas en deshonra, descrédito o menosprecio al valor o dignidad personal	733	600	Capacitaciones realizadas	64,0%	10,0
3.2.1.4	Formación para prevenir la violencia sexual: orientado a la prevención de toda conducta que amenace o vulnere el derecho a decidir voluntaria y libremente su sexualidad.	734	600	Capacitaciones realizadas	53,2%	10,0
3.2.1.5	Formación para prevenir la violencia patrimonial y económica: orientado a ocasionar un daño a los bienes muebles o inmuebles en menoscabo del patrimonio de las mujeres	735	600	Capacitaciones realizadas	50,3%	10,0
3.2.1.6	Formación para prevenir la violencia simbólica: orientada a la prevención de patrones estereotipados, mensajes, valores, iconos o signos que transmiten y reproducen	736	600	Capacitaciones realizadas	52,3%	10,0
3.2.1.7	Formación para prevenir el acoso: orientado a prevenir toda conducta Abusiva.	737	600	Capacitaciones realizadas	49,2%	9,8
3.2.1.8	Formación para prevenir la violencia doméstica o intrafamiliar.	738	600	Capacitaciones realizadas	54,5%	10,0
3.2.1.9	Formación para prevenir la violencia laboral	739	600	Capacitaciones realizadas	53,0%	10,0
3.2.1.10	Formación para prevenir la violencia obstétrica	740	600	Capacitaciones realizadas	49,7%	9,9

EVALUACIÓN DE AVANCE (corte a 31 de diciembre de 2025)

LÍNEA ESTRATÉGICA

COMPONENTE (SECTOR / POBLACIÓN)

APUESTA

INICIATIVA

META

3.2.1.11	Formación para prevenir la violencia mediática	741	600	Capacitaciones realizadas	55,3%	10,0
3.2.1.12	Formación para prevenir la violencia Institucional	742	600	Capacitaciones realizadas	51,7%	10,0
3.2.1.13	Implementación de la Alianza Nacional contra Violencias hacia Niñas, Niños y Adolescentes.	743	4	Iniciativas realizadas	50,0%	10,0
3.2.1.14	Fortalecimiento y/o Conformación al Comité de Prevención y Reducción de Consumo de SPA y Consejo Seccional de Estupefacientes.	744	4	Medidas Implementadas	50,0%	10,0
3.2.1.15	Formación para prevenir el consumo de sustancias psicoactivas e ingesta de licores.	745	600	Capacitaciones realizadas	46,8%	9,4
3.2.1.16	Estrategia metodológica con énfasis en el cuidado a las poblaciones rurales, la naturaleza y los territorios afectados por el uso ilícito, tráfico y comercialización de sustancias	746	4	Estrategia realizada	50,0%	10,0
3.2.2	<b>Garantizar la protección y el respeto a los derechos humanos y DIH</b>				50,2%	10,0
3.2.2.1	Difusión, capacitación y promoción que garantice la prevención y el goce efectivo de los derechos humanos.	747	6	Estrategias Diseñadas	50,0%	10,0
3.2.2.2	Cambio social y cultural, para sentar las bases de intervención de imaginarios, comportamientos y creencias que validan y justifican la violación a los derechos humanos	748	6	Estrategias Diseñadas	50,0%	10,0
3.2.2.3	Creación, activación y fortalecimiento de las instancias locales de Derechos Humanos y DIH en los 40 Municipios del Departamento.	749	40	Espacios de Participación	42,5%	8,5
3.2.2.4	Seguimiento y Acompañamiento al cumplimiento de las recomendaciones de las Alertas Tempranas, emitidas por la Defensoría del Pueblo.	750	4	Medidas Implementas	50,0%	10,0
3.2.2.5	Garantizar el acceso a la justicia como mecanismo de protección y restablecimiento de derechos que consagra la constitución y la ley.	751	4	Medidas Implementas	50,0%	10,0
3.2.2.6	Sensibilización y reconocimiento de los derechos de la Población LGBTIQ+ que promuevan la inclusión y la participación social.	752	24	Capacitaciones realizadas	62,5%	10,0
3.2.2.7	Fortalecimiento al Subcomité Departamental de Prevención, Protección y Garantía de No Repetición.	753	4	Medidas Implementas	50,0%	10,0
3.2.2.8	Acompañamiento al Comité de Justicia transicional	754	4	Medidas Implementas	50,0%	10,0
3.2.2.9	Plan integral de prevención a nivel departamental Diseñado o Actualizado.	755	4	Diseño y Actualización	50,0%	10,0

EVALUACIÓN DE AVANCE (corte a 31 de diciembre de 2025)

LÍNEA ESTRATÉGICA

COMPONENTE (SECTOR / POBLACIÓN)

APUESTA

INICIATIVA

META

3.2.2.10	Intervención y formación en Derechos Humanos y Derecho Internacional Humanitario.							
	756	600	Capacitaciones realizadas				48,2%	9,6
3.2.2.11	Boletines impresos de resultados y análisis de la observación de los Hechos Victimizantes (Convivencia Ciudadana - Derechos Humanos)							
	757	288	Boletines Estadísticos producidos				55,9%	10,0
3.2.2.12	Boletines publicados de manera digital emitidos de resultados y análisis de los Hechos Victimizantes (Convivencia Ciudadana - Derechos Humanos)							
	758	288	Boletines Estadísticos Producidos				50,3%	10,0
3.2.2.13	Intervención y formación en mecanismos alternativos de resolución pacífica de conflictos.							
	759	600	Capacitaciones realizadas				50,7%	10,0
3.2.2.14	Difusión y socialización de la ruta Departamental de prevención y protección de Líderes, lideresas, Comunales y Defensores de Derechos Humanos.							
	760	40	Difusión de la ruta				50,0%	10,0
3.2.2.15	Acompañamiento y Fortalecimiento de la Mesa Territorial de Garantías a Líderes, lideresas, Comunales y Defensores de Derechos Humanos.							
	761	4	Medidas Implementadas				50,0%	10,0
3.2.2.16	Reconocimiento al Liderazgo Social y Comunitario por su rol activo en la promoción de los derechos humanos, el desarrollo comunitario, el impulso de colectivos y organizaciones, y							
	762	4	Espacios de Participación				50,0%	10,0
3.2.2.17	Prevención y protección para los líderes, lideresas, comunales y defensores de Derechos Humanos.							
	763	4	Medidas Implementadas				50,0%	10,0
3.2.2.18	Formación y Capacitación a Líderes, lideresas, Comunales y Defensores de Derechos Humanos en Liderazgo, Participación, Dialogo Social, Derechos Humanos y Construcción							
	764	1.000	Líderes Capacitados				43,0%	8,6
3.2.2.19	Acompañamiento a los consejos Municipales y Departamental de Juventud como mecanismos de participación, concertación, vigilancia y control de la gestión pública e							
	765	41	Entidades Territoriales asistidas				48,8%	9,8
3.2.2.20	Acompañamiento y Fortalecimiento a la mesa Departamental de Participación Ciudadana y Comité Departamental para la coordinación y seguimiento a los procesos electorales							
	766	4	Medidas Implementadas				50,0%	10,0
3.2.2.21	Sensibilización para promover la identidad cultural, y reconstrucción del tejido social en el Departamento							
	767	400	Capacitaciones realizadas				59,5%	10,0
3.2.2.22	Formación a las Juntas de Acciona Comunal y Veedurías Ciudadanas en formulación, ejecución, administración y evaluación de planes, programas y proyectos de desarrollo							
	768	800	Capacitaciones realizadas				48,6%	9,7
3.2.2.23	Promover la inclusión del enfoque diferencial mediante la formación y empoderamiento de servidores públicos del nivel Departamental y Municipal en la interpretación de la lengua							
	769	400	Capacitaciones realizadas				45,0%	9,0
3.2.3	<b>Garantizar la protección y el respeto a los derechos humanos y DIH</b>						42,6%	8,5
3.2.3.1	Política Publica de Paz, Reconciliación, Convivencia, Diálogo Social y no Estigmatización Diseñada y Formulada.							
	770	1	Documentos de Política Elaborados				0,0%	0,0

**EVALUACIÓN DE AVANCE (corte a 31 de diciembre de 2025)**

**LÍNEA ESTRATÉGICA**

**COMPONENTE (SECTOR / POBLACIÓN)**

**APUESTA**

**INICIATIVA**

**META**

3.2.3.2	Acompañamiento y Reorganización institucional a las Alcaldías del Departamento para la protección y preservación de los Cementerios Públicos del Departamento.					
	771	40	Entidades Territoriales capacitadas	45,0%	9,0	
3.2.3.3	Acompañamiento al Consejo Departamental de Paz, Reconciliación y Convivencia.					
	772	4	Medidas Implementadas	50,0%	10,0	
3.2.3.4	Seguimiento a la Implementación del Acuerdos de paz en el Departamento.					
	773	4	Medidas Implementadas	50,0%	10,0	
3.2.3.5	Fortalecimiento a la mesa Departamental de Reincorporación.					
	774	4	Medidas Implementadas	50,0%	10,0	
3.2.3.6	Seguridad y Protección para prevenir la estigmatización, promover la participación social, garantizar la seguridad y protección de los Firmantes del Acuerdo de Paz.					
	775	4	Estrategias Realizadas	50,0%	10,0	
3.2.3.7	Espacios de Dialogo que permitan generar una Cultura de paz, Convivencia, Reconciliación y no estigmatización en el Departamento.					
	776	600	Espacios de Participación Promovidos	53,0%	10,0	
<b>3.2.4</b>	<b>Cero complicidades con la trata de Personas</b>			<b>51,2%</b>	10,0	
3.2.4.1	Fortalecimiento al Comité Interinstitucional de lucha contra la trata de personas en el Departamento de Norte de Santander, elaboración de rutas de atención y establecimiento					
	777	4	Medidas Implementadas	50,0%	10,0	
3.2.4.2	Creación y/o activación de los comités municipales de lucha contra la trata de personas, elaboración de rutas de atención y establecimiento de los planes de Acción municipales.					
	778	40	Entidades Territoriales asistidas	57,5%	10,0	
3.2.4.3	Red de comunicaciones diseñada e implementada a nivel departamental que permita la visibilización del delito de trata de personas y promover su denuncia.					
	779	400	Capacitaciones realizadas	49,3%	9,9	
3.2.4.4	Coordinación con instituciones de carácter civil, Agentes de cooperación nacional e internacional, con empresarios, aerolíneas, hoteles, operadores turísticos y con					
	780	4	Medidas Implementadas	50,0%	10,0	
3.2.4.5	Formación a administraciones locales, Fuerza Pública sobre el marco jurídico y las modalidades de trata de personas en el departamento.					
	781	600	Capacitaciones realizadas	48,2%	9,6	
3.2.4.6	Prevención para evitar ser víctima de trata de personas y sus distintas modalidades.					
	782	600	Capacitaciones realizadas	53,7%	10,0	
3.2.4.7	Formación sobre riesgos digitales de la trata de personas y el fortalecimiento de la ciberseguridad					
	783	600	Capacitaciones realizadas	49,7%	9,9	
<b>3.2.5</b>	<b>Construyendo puentes, sanando heridas y reparando el daño hacia una justicia Restaurativa</b>			<b>54,9%</b>	10,0	
3.2.5.1	Consolidación de convivencia pacífica, capacitación y sensibilización en el Departamento, (Ley 1801 del 2016) y el Sistema de Responsabilidad Penal para niños, niñas y					
	784	4	Estrategias realizadas	50,0%	10,0	
3.2.5.2	Proyectos Diseñados y Ejecutados con enfoque productivos dirigidos a los menores infractores					

**EVALUACIÓN DE AVANCE (corte a 31 de diciembre de 2025)**

**LÍNEA ESTRATÉGICA**

**COMPONENTE (SECTOR / POBLACIÓN)**

**APUESTA**

**INICIATIVA**

**META**

785	2	Proyectos Financiados	100,0%	10,0
3.2.5.3	Mecanismos alternativos a la judicialización de adolescentes y jóvenes en conflicto con la ley penal, en aplicación del principio de mínima intervención penal			
786	4	Medidas Implementadas	50,0%	10,0
3.2.5.4	Justicia Juvenil Restaurativa (JJR) en el Sistema de Responsabilidad Penal para Adolescentes (SRPA) en las etapas de investigación, juzgamiento, ejecución de la			
787	4	Medidas Implementadas	50,0%	10,0
3.2.5.5	Prácticas de Justicia Restaurativas (JR) y los programas de justicia terapéutica Dirigidos a los menores infractores			
788	4	Medidas Implementadas	50,0%	10,0
3.2.5.6	Prevención del delito con adolescentes y jóvenes vinculados al Sistema de Responsabilidad Penal para Adolescentes (SRPA).			
789	600	Capacitaciones realizadas	54,2%	10,0
3.2.5.7	Formación en Justicia Juvenil Restaurativa (JJR) de los funcionarios que desempeñan sus labores en el Sistema de Responsabilidad Penal para Adolescentes (SRPA).			
790	300	Personas Capacitadas	44,7%	8,9
3.2.5.8	Rehabilitación carcelaria que proteja los derechos y garantice las condiciones de vida digna a las personas privadas de la libertad			
791	4	Medidas Implementadas	50,0%	10,0
3.2.5.9	Gestión con el Gobierno Nacional para el mejoramiento de la infraestructura Carcelaria y los Centros de Atención Especializadas (CDA) del Departamento.			
792	4	Medidas Implementadas	50,0%	10,0
3.2.5.10	Acompañamiento y fortalecimiento al Comité de Responsabilidad penal para Adolescentes			
793	4	Medidas Implementadas	50,0%	10,0
3.2.6	<b>Un Paso seguro hacia un futuro sin minas</b>		49,9%	10,0
3.2.6.1	Fortalecimiento del Comité Departamental para la Acción Integral Contra Minas Antipersonal (AICMA)			
794	4	Medidas Implementadas	50,0%	10,0
3.2.6.2	Educación en el riesgo de minas ERM en el ámbito educativo y emergencias con los operadores existentes en el departamento.			
795	600	Capacitaciones realizadas	49,7%	9,9
3.2.6.3	Planes de acción de Minas Antipersona (MAP) y Gestión ante la fuerza pública y el Gobierno Nacional para el desarrollo de procesos de desminados militar y			
796	4	Medidas Implementadas	50,0%	10,0
3.2.6.4	Diseño, actualización y/u orientación en la implementación de la Ruta de asistencia, prevención y protección de víctimas de minas antipersonal y los distintos protocolos de			
797	4	Medidas Implementadas	50,0%	10,0
3.2.7	<b>Un futuro Sin Cadenas</b>		61,8%	10,0
3.2.7.1	Fortalecimiento al Comité Departamental para la Prevención del Reclutamiento, Utilización y Violencia Sexual contra NNA por parte de los grupos armados al margen de			
798	4	Medidas Implementadas	50,0%	10,0
3.2.7.2	Ruta para la prevención y protección del Reclutamiento y Utilización de niños, niñas y adolescentes por grupos armados organizados al margen de la ley o por grupos delictivos			
799	400	Capacitaciones realizadas	47,0%	9,4

**EVALUACIÓN DE AVANCE (corte a 31 de diciembre de 2025)**

**LÍNEA ESTRATÉGICA**

**COMPONENTE (SECTOR / POBLACIÓN)**

**APUESTA**

**INICIATIVA**

**META**

3.2.7.3	Estrategia integral diseñada entre el ICBF, Secretaría de Educación, Desarrollo Social y Administraciones Municipales que permita la prevención del Reclutamiento, Uso y						
800	1	Estrategia Realizadas				<b>100,0%</b>	10,0
3.2.7.4	Prevención del reclutamiento, uso, utilización y explotación sexual de NNAJ por los GAOS, GAOR, BACRIM						
801	400	Capacitaciones realizadas				<b>50,3%</b>	10,0
<b>3.2.8</b>	<b>Desarrollo y fortalecimiento Institucional</b>			<b>46,3%</b>	9,3		
3.2.8.1	Plan Integral de Seguridad y Convivencia Ciudadana –PISCC, en el Componente de Convivencia Ciudadana, Diseñado y Formulado						
802	1	Plan Integral de Seguridad y Convivencia				<b>100,0%</b>	10,0
3.2.8.2	Seguimiento al Plan Integral de Seguridad y Convivencia Ciudadana PISCC, en el Componente de Convivencia Ciudadana.						
803	41	Entidades Territoriales asistidas				<b>31,7%</b>	6,3
3.2.8.3	Código Nacional de Seguridad y Convivencia Ciudadana en el Departamento, Implementación						
804	41	Entidades Territoriales asistidas				<b>46,3%</b>	9,3
3.2.8.4	Proyectos de Inversión Dirigidos a la Fuerza Pública, organismos de Seguridad y Justicia, a través de los fondos Territoriales de Seguridad y Convivencia Ciudadana.						
805	10	Proyectos De Inversión				<b>50,0%</b>	10,0
3.2.8.5	Gestión ante las entidades del Orden Municipal, Departamental y Nacional para el fortalecimiento de las capacidades y las operaciones de los organismos de socorro en el						
806	4	Medidas Implementadas				<b>50,0%</b>	10,0
3.2.8.6	Acuerdos firmados con Organismos de Cooperación internacional que ayuden a Garantizar la protección de los Derechos Humanos, la Convivencia Ciudadana y Justicia.						
807	4	Documentos Técnicos Realizados				<b>0,0%</b>	0,0
<b>3,3</b>	<b>SEGURIDAD AMBIENTAL</b>			<b>21,4%</b>	4,3		
<b>3.3.1</b>	<b>Restauración y conservación para el desarrollo territorial sostenible del departamento en articulación con las comunidades</b>			<b>9,7%</b>	1,9		
3.3.1.1	Reforestación, recuperación, aislamiento y restauración ecológica en zonas ambientales estratégicas						
808	1.000	Áreas en proceso de restauración (Ha)				<b>12,0%</b>	2,4
809	1.000.000	Árboles nativos sembrados				<b>2,7%</b>	0,5
810	60	Áreas en proceso restauración aisladas (km)				<b>0,0%</b>	0,0
811	90	Áreas en proceso restauración en mantenimiento (Ha)				<b>39,5%</b>	7,9
812	2.161	Áreas en proceso de restauración con seguimiento (Ha)				<b>0,0%</b>	0,0
813	190	Plantaciones forestales realizadas (Ha)				<b>0,0%</b>	0,0
3.3.1.2	Producción de material vegetal nativo en viveros para la restauración y conservación de ecosistemas estratégicos como páramos, bosque seco, bosque húmedo, bosque andino,						
814	200.000	Plántulas producidas				<b>33,3%</b>	6,7
3.3.1.3	Formulación, actualización, implementación y seguimiento a los Planes de manejo de las Áreas Protegidas del departamento.						
815	3	Documentos de planeación realizados				<b>0,0%</b>	0,0
3.3.1.4	Fortalecimiento del Sistema Departamental de Áreas Protegidas e incorporación de la Estructura Ecológica Principal en el Plan de Ordenamiento Departamental.						

**EVALUACIÓN DE AVANCE (corte a 31 de diciembre de 2025)**

**LÍNEA ESTRATÉGICA**

**COMPONENTE (SECTOR / POBLACIÓN)**

**APUESTA**

**INICIATIVA**

**META**

816	1	Documentos de lineamientos técnicos con directrices ambientales y de gestión del riesgo en la planificación ambiental territorial formulados	0,0%	0,0
<b>3.3.2</b>	<b>Bioeconomía y negocios verdes para el desarrollo productivo territorial sostenible</b>		<b>1,7%</b>	0,3
3.3.2.1	Emprendimientos y Negocios verdes e inclusivos para promover el desarrollo sostenible del departamento.			
817	40	Negocios verdes consolidados	0,0%	0,0
3.3.2.2	Acompañamiento a los negocios verdes e inclusivos avalados para la obtención de sello de negocio verde e inclusivo.			
818	6	Negocios verdes consolidados	5,0%	1,0
3.3.2.3	Fomento a la Investigación, desarrollo e innovación a partir de la biodiversidad.			
819	6	Investigaciones realizadas	0,0%	0,0
<b>3.3.3</b>	<b>Democratización de la información, Educación y justicia ambiental con participación ciudadana</b>		<b>30,1%</b>	6,0
3.3.3.1	Fortalecimiento para la formulación, implementación, seguimiento y control de los Proyectos Ambientales Escolares –PRAES y Proyectos Ciudadanos de Educación			
820	40	Proyectos de protección y recuperación del conocimiento tradicional asociado a la biodiversidad	50,0%	10,0
3.3.3.2	Educación y participación Ambiental como pilar para el desarrollo sostenible en coordinación con los actores del CIDEA y los CEAM.			
821	4	Estrategias educativo-ambientales y de participación implementadas	38,4%	7,7
3.3.3.3	Educación y participación comunitaria para potenciar la apropiación del conocimiento y el diálogo de saberes			
822	20.000	Personas capacitadas	50,0%	10,0
3.3.3.4	Garantías para líderes ambientales, acceso y democratización de la información y fomento del diálogo territorial para la resolución de conflictos socioambientales.			
823	20	Eventos de educación y participación realizados	12,0%	2,4
3.3.3.5	Estructuración e implementación de un Sistema de Información Ambiental Departamental.			
824	1	Sistemas de información implementados	0,0%	0,0
<b>3.3.4</b>	<b>Gestión Integral de residuos sólidos y economía circular para un desarrollo sostenible del territorio</b>		<b>36,5%</b>	7,3
3.3.4.1	Acompañamiento para la estructuración e implementación de centros subregionales de aprovechamiento y valorización de residuos sólidos			
825	2	Soluciones de disposición final de residuos sólidos construidas (sector vivienda, ciudad y territorio)	50,0%	10,0
3.3.4.2	Fortalecimiento para la clasificación, aprovechamiento, tratamiento y/o valorización de residuos sólidos, RAEE y posconsumo y reducción y sustitución de plásticos de un solo			
826	4	Programas de recolección de residuos posconsumo con seguimiento	50,0%	10,0
827	4	Estrategias educativo-ambientales y de participación implementadas	33,3%	6,7
3.3.4.3	Fortalecimiento de capacidades en economía circular y sostenibilidad en organizaciones y comunidades urbanas y rurales.			
828	6	Empresas intervenidas en temas de economía circular y sostenibilidad	25,0%	5,0
3.3.4.4	Promoción del uso de insumos agrícolas a partir de bioproductos.			
829	4	Estrategias educativo-ambientales y de participación implementadas	20,0%	4,0
3.3.4.5	Implementación del Sistema de Gestión Ambiental de la Gobernación de Norte de Santander			
830	1	Programas de gestión ambiental sectorial diseñados	77,5%	10,0

EVALUACIÓN DE AVANCE (corte a 31 de diciembre de 2025)							
LÍNEA ESTRATÉGICA							
COMPONENTE (SECTOR / POBLACIÓN)							
APUESTA							
INICIATIVA							
META							
3.3.4.6	Seguimiento y fortalecimiento a los PGIRS de los municipios del departamento.						
	831	40	Plan de Gestión Integral de Residuos Sólidos con seguimiento (sector vivienda, ciudad y territorio)			0,0%	
3.3.5	<b>Gestión del cambio climático para un desarrollo bajo en carbono y resiliente al clima</b>				25,0%	5,0	
3.3.5.1	Generación y uso de energías provenientes de fuentes no convencionales de energía renovable. -FN CER.						
	832	6	Pilotos con acciones de mitigación y adaptación al cambio climático desarrollados			50,0%	
3.3.5.2	Dinamización del Plan Integral de Cambio Climático Departamental para un desarrollo del territorio bajo en carbono y resiliente al clima.						
	833	1	Espacios de articulación desarrollados en el marco del SISCLIMA			16,7%	
3.3.5.3	Soluciones Basadas en la Naturaleza para resolver retos climáticos, de gestión de riesgos de desastres y la protección de la biodiversidad y los servicios ecosistémicos.						
	834	6	Pilotos con acciones de mitigación y adaptación al cambio climático desarrollados			33,3%	
3.3.5.4	Control y vigilancia de la calidad de aire y prevención de la contaminación.						
	835	3	Documentos con diagnóstico de la calidad de aire elaborado			0,0%	
3,4	<b>SEGURIDAD DEL AGUA</b>				28,4%	5,7	
3.4.1	<b>Gestión integral del agua, la biodiversidad y las personas en el centro del ordenamiento territorial</b>				28,4%	5,7	
3.4.1.1	Acompañamiento para la Delimitación y saneamiento predial del complejo de páramos de Santurbán y Almorzadero bajo los lineamientos normativos del MADS y de acuerdo a la						
	836	2	Documentos con lineamientos técnicos de zonificación formulados			30,0%	
3.4.1.2	Implementación de instrumentos financieros-PSA, para la conservación de ecosistemas estratégicos, la biodiversidad y el recurso hídrico.						
	837	1.000	Áreas con esquemas de Pago por Servicios Ambientales implementados.(Ha)			22,3%	
3.4.1.3	Fomento de agricultura de bajo impacto en páramos con inclusión de sistemas forestales, agroforestales y silvopastoriles para la reconversión y sustitución de actividades						
	838	1.000	Personas capacitadas en gestión del cambio climático			48,7%	
3.4.1.4	Adquisición, mantenimiento y seguimiento de áreas estratégicas para la conservación del recurso hídrico.						
	839	1.500	Áreas en proceso de restauración.(Ha)			50,0%	
3.4.1.5	Articulación para la formulación e implementación de planes de manejo ambiental en los Humedales del departamento.						
	840	1	Documentos de planeación realizados			0,0%	
3.4.1.6	Articulación para la implementación y funcionamiento de la mesa técnica de humedales del departamento.						
	841	1	Documentos de lineamientos técnicos realizados			37,5%	
3.4.1.7	Acompañamiento para la formulación, implementación y seguimiento a los POMCAS de las zonas hidrográficas del departamento.						
	842	4	Documentos de lineamientos técnicos para el manejo y planificación de cuencas hidrográficas formulados			5,6%	
3.4.1.8	Asistencia Técnica para la actualización de los instrumentos de ordenamiento del territorio alrededor del agua						
	843	18	Documentos de lineamientos técnicos realizados			40,0%	
3.4.1.9	Investigación básica y aplicada de los recursos naturales y la biodiversidad en ecosistemas de páramo y Catatumbo.						
	844	1	Documentos de investigación realizados			50,0%	

**EVALUACIÓN DE AVANCE (corte a 31 de diciembre de 2025)**

**LÍNEA ESTRATÉGICA**

**COMPONENTE (SECTOR / POBLACIÓN)**

**APUESTA**

**INICIATIVA**

**META**

3.4.1.10	Acompañamiento Implementación de criterios para el control y vigilancia de sectores productivos por vertimientos en las fuentes hídricas.	845	2	Documentos de lineamientos técnicos para compensaciones por pérdida de biodiversidad realizados	0,0%	0,0
<b>3,5</b>	<b>PROTECCIÓN ANIMAL</b>				<b>17,0%</b>	3,4
<b>3.5.1</b>	<b>Bienestar animal y protección de especies silvestres</b>				<b>17,0%</b>	3,4
3.5.1.1	Centros de Bienestar Animal regional para la atención de animales de compañía en estado de vulnerabilidad y abandono.	846	1	Infraestructura para el bienestar animal construida y dotada (Sector Gobierno Territorial)	0,0%	0,0
3.5.1.2	Programa de bienestar animal, tenencia responsable, control de natalidad, suministro de insumos y alimentación, dirigido a comunidades urbana-rural.	847	24	Campañas de educación ambiental y participación implementadas	50,0%	10,0
		848	2.500	Animales atendidos (Sector Gobierno Territorial)	0,0%	0,0
3.5.1.3	Plan departamental de bienestar animal y zoodirectorio para el fortalecimiento de la red de información y atención contra el maltrato animal.	849	2.500	Animales con identificación y registro oficial ((Sector Gobierno Territorial)	0,0%	0,0
3.5.1.4	Identificación y caracterización de fauna y flora silvestre departamental para su reconocimiento, protección y conservación.	850	1	Documentos de lineamientos técnicos con el manejo de especies de fauna y flora elaborados	35,0%	7,0
<b>3,6</b>	<b>GESTIÓN DEL RIESGO DE DESASTRES</b>				<b>51,9%</b>	10,0
<b>3.6.1</b>	<b>Por más Gobernabilidad en la Gestión del Riesgo de Desastres</b>				<b>81,2%</b>	10,0
3.6.1.1	Integrantes de Comités Municipales para la Gestión del Riesgo de desastres	851	200	Personas capacitadas	43,5%	8,7
3.6.1.2	Coordinadores Municipales para la Gestión del Riesgo de desastres dotados	852	40	Instancias territoriales asistidas	100,0%	10,0
3.6.1.3	Encuentros Anuales Departamentales de Coordinadores Municipales para la Gestión del Riesgo de desastres	853	40	Instancias territoriales asistidas	100,0%	10,0
<b>3.6.2</b>	<b>Por más conocimiento del riesgo para un territorio consiente</b>				<b>38,8%</b>	7,8
3.6.2.1	Microzonificación sísmica para áreas prioritizadas de Cúcuta y el Área Metropolitana	854	1	Estudios de riesgo de desastres elaborados	0,0%	0,0
3.6.2.2	Gestión del riesgo de desastres para la comunidad educativa y la población en general	855	20.000	Personas capacitadas	38,7%	7,7
3.6.2.3	Sistema de alertas tempranas o red de comunicación.	856	1	Sistemas de Alerta Temprana implementados	100,0%	10,0
3.6.2.4	Financiación o Cofinanciación de estudios de riesgo básicos o de detalle para la actualización de los EOT/POT/PBOT.	857	6	Estudios de riesgo de desastres elaborados	16,7%	3,3
<b>3.6.3</b>	<b>Por un territorio menos vulnerable, reduciendo los riesgos para su desarrollo</b>				<b>33,5%</b>	6,7

**EVALUACIÓN DE AVANCE (corte a 31 de diciembre de 2025)**

**LÍNEA ESTRATÉGICA**

**COMPONENTE (SECTOR / POBLACIÓN)**

**APUESTA**

**INICIATIVA**

**META**

3.6.3.1	Plan Departamental para la Gestión del Riesgo	858	1	Documentos de planeación elaborados	0,0%	0,0
3.6.3.2	Estrategia Departamental de Respuesta a Emergencias	859	1	Estrategia para la respuesta a emergencias actualizada	0,0%	0,0
3.6.3.3	Reducción del riesgo	860	100	Obras de infraestructura para la reducción del riesgo de desastres realizadas	60,0%	10,0
3.6.3.4	Sistema de Información Geográfica- SIG para la gestión del Riesgo en Norte de Santander	861	1	Sistemas de información implementados	100,0%	10,0
3.6.3.5	Capacitaciones para la actualización de instrumentos de planificación de la gestión del riesgo de desastres.	862	40	Instancias territoriales asistidas	7,5%	1,5
<b>3.6.4</b>	<b>Por una intervención integral para la preparación, respuesta y recuperación ante las emergencias</b>				<b>61,3%</b>	<b>10,0</b>
3.6.4.1	Programas comunitarios de capacitación, preparación ante emergencias.	863	2.000	Personas capacitadas	100,0%	10,0
3.6.4.2	Fortalecimiento y/o dotación anual a los equipos de socorro	864	3	Organismos de atención de emergencias fortalecidos	100,0%	10,0
3.6.4.3	Obras de rehabilitación y reconstrucción	865	50	Emergencias y desastres atendidas	68,0%	10,0
3.6.4.4	Damnificados por eventos naturales o antrópicos no intencionales	866	10.000	Personas afectadas por situaciones de emergencia, desastre o declaratorias de calamidad pública apoyadas	100,0%	10,0
3.6.4.5	Estaciones y/o subestaciones de cuerpos de bomberos en el Departamento	867	3	Estaciones de bomberos construidas	0,0%	0,0
3.6.4.6	Centro de Gestión del Riesgo de Desastres Subregional	868	1	Centros logísticos para la gestión del riesgo de desastres construidos	0,0%	0,0

**4 LÍNEA ESTRATÉGICA: BUEN GOBIERNO**

**46,3%**

9,3

**4,1 GESTIÓN DE LA INFORMACIÓN ESTRATÉGICA**

**38,9%**

7,8

**4.1.1 Desarrollo de la fase de formulación del Plan Departamental de Ordenamiento Territorial**

**30,0%**

6,0

4.1.1.1 Elaborar el Plan de Ordenamiento Departamental, adoptarlo e iniciar su implementación.

869 1 Documentos de lineamientos técnicos con directrices ambientales y de gestión del riesgo en la planificación ambiental territorial formulados

**20,0%**

4,0

870 1 Documentos de planeación elaborados

**40,0%**

8,0

**4.1.2 Asistencia Técnica Municipal para la revisión, modificaciones de corto y mediano plazo, seguimiento y evaluación e implementación de los Planes de Ordenamiento Territorial**

**50,0%**

10,0

4.1.2.1 Revisión, ajuste o implementación de los Planes de Ordenamiento Territorial.

**EVALUACIÓN DE AVANCE (corte a 31 de diciembre de 2025)**

**LÍNEA ESTRATÉGICA**

**COMPONENTE (SECTOR / POBLACIÓN)**

**APUESTA**

**INICIATIVA**

**META**

871	40	Entidades territoriales asistidas técnicamente	50,0%	10,0
-----	----	--	-------	------

4.1.3	<b>Documentar e implementar la planificación estadística</b>		56,3%	10,0
-------	--	--	-------	------

4.1.3.1	Implementación del Plan Estadístico Departamental			
---------	---	--	--	--

872	1	Documentos de Planeación realizados	100,0%	10,0
-----	---	-------------------------------------	--------	------

873	1	Metodologías Aplicadas	12,5%	2,5
-----	---	------------------------	-------	-----

4.1.4	<b>Toma de decisiones y rendición de cuentas basada en datos</b>		30,0%	6,0
-------	--	--	-------	-----

4.1.4.1	Información estadística dinámica disponible y publicada en sitio web institucional de los Objetivos de Desarrollo Sostenible			
---------	--	--	--	--

874	1	Sistemas de Información Implementados	30,0%	6,0
-----	---	---------------------------------------	-------	-----

875	1	Metodologías Aplicadas	30,0%	6,0
-----	---	------------------------	-------	-----

4.1.5	<b>Municipios implementando y ejecutando sistemas de caracterización poblacional y focalización de la inversión social</b>		50,0%	10,0
-------	--	--	-------	------

4.1.5.1	Caracterización poblacional y focalización de la inversión social municipal.			
---------	--	--	--	--

876	40	Entidades territoriales Asistidas	50,0%	10,0
-----	----	-----------------------------------	-------	------

4.1.6	<b>Desarrollo del Sistema de Información Geográfica SIG, la Infraestructura de Datos Espaciales IDE y la consolidación del Sistema de Información Territorial</b>		36,3%	7,3
-------	---	--	-------	-----

4.1.6.1	Implementación del Sistema de Información Geográfica SIG de Norte de Santander			
---------	--	--	--	--

877	1	Sistemas de información implementados	100,0%	10,0
-----	---	---------------------------------------	--------	------

4.1.6.2	Disposición de los servicios web de mapas de información Geográfica, cartográfica			
---------	---	--	--	--

878	1	Sistema de información actualizado	70,0%	10,0
-----	---	------------------------------------	-------	------

4.1.6.3	Actualización del Sistema de Información Geográfica SIG (Servicios de información geográfica, geodésica y cartográfica)			
---------	---	--	--	--

879	1	Número de sistemas de información actualizados	20,0%	4,0
-----	---	--	-------	-----

4.1.6.4	Construcción de la IDE (Infraestructura de Datos Espaciales) de Norte de Santander. (Información Geoespacial Actualizada)			
---------	---	--	--	--

880	1	Número de Niveles de información geoespacial dispuestos	20,0%	4,0
-----	---	---	-------	-----

4.1.6.5	Uso y apropiación de herramientas del sistema de información geográfica.			
---------	--	--	--	--

881	300	Personas capacitadas en uso de Tecnologías de Información y Comunicaciones (TIC)	50,0%	10,0
-----	-----	--	-------	------

4.1.6.6	Observatorio de desarrollo territorial			
---------	--	--	--	--

882	2	Observatorio implementado	0,0%	0,0
-----	---	---------------------------	------	-----

4.1.6.7	Gestión del conocimiento geográfico.			
---------	--------------------------------------	--	--	--

883	10	Documentos normativos elaborados	30,0%	6,0
-----	----	----------------------------------	-------	-----

4.1.6.8	Producción, disposición y aprovechamiento de la información geográfica a través del uso de tecnologías geoespaciales y tecnologías emergentes			
---------	---	--	--	--

884	1	Proyectos de Investigación, Desarrollo e innovación en tecnologías geoespaciales realizados	0,0%	0,0
-----	---	---	------	-----

4,2	<b>FORTALECIMIENTO DE LOS ENTES TERRITORIALES</b>		34,5%	6,9
-----	---	--	-------	-----

4.2.1	<b>Asistencia técnica a los Esquemas Asociativos de Entidades Territoriales del Departamento de Norte Santander</b>		76,7%	10,0
-------	---	--	-------	------

**EVALUACIÓN DE AVANCE (corte a 31 de diciembre de 2025)**

**LÍNEA ESTRATÉGICA**

**COMPONENTE (SECTOR / POBLACIÓN)**

**APUESTA**

**INICIATIVA**

**META**

4.2.1.1	Coordinación y articulación en la formulación de instrumentos de planeación					
	885	5	Entidades articuladas para coordinación y articulación en la formulación de instrumentos de planeación		100,0%	10,0
4.2.1.2	Apoyo para la integración regional					
	886	5	Entidades apoyadas		100,0%	10,0
4.2.1.3	Planeación territorial, sectorial y de inversión pública					
	887	40	Entidades territoriales asistidas técnicamente		30,0%	6,0
4.2.2	<b>Asistencia técnica a los entes municipales en los instrumentos de planeación administrativa y financiera</b>			33,3%		6,7
4.2.2.1	Evaluación de Viabilidad Fiscal y Financiera					
	888	4	Documentos de Evaluación		50,0%	10,0
4.2.2.2	Asistencias Técnicas Municipales en los instrumentos de planeación administrativa y financiera. (anual)					
	889	40	Entidades territoriales Asistidas		50,0%	10,0
4.2.2.3	Asistencia Técnica para el uso eficiente de las transferencias del Sistema General de Participaciones para Resguardos Indígenas SGPRI (anual)					
	890	6	Entidades territoriales Asistidas		50,0%	10,0
4.2.3	<b>Apoyo para la implementación del catastro con enfoque multipropósito para el fortalecimiento de la gestión pública / Estrategia de Formalización de tierras</b>			0,0%		0,0
4.2.3.1	Información catastral actualizada / Estrategia de Formalización de tierras					
	891	30	Sistema de Información catastral actualizado / Entidades asistidas técnicamente		0,0%	0,0
		30	Entidades asistidas técnicamente			
4.2.3.2	Documentos metodológicos					
	892	1	Documentos metodológicos realizados		0,0%	0,0
4.2.3.3	Habilitación de gestores catastrales					
	893	1	Gestores catastrales habilitados		0,0%	0,0
4.2.5	<b>Asistencia técnica en la formulación y seguimiento de proyectos de inversión</b>			25,0%		5,0
4.2.5.1	Asistencia y seguimiento técnico para la transmisión de herramientas de gestión, políticas, planes, proyectos y programas					
	894	40	Entidades territoriales asistidas técnicamente		50,0%	10,0
4.2.5.2	Evaluación, asistencia y viabilización de proyectos					
	895	67	Entidades, organismos y dependencias asistidos técnicamente		50,0%	10,0
4,3	<b>FORTALECIMIENTO DE LAS FINANZAS PÚBLICAS.</b>			43,8%		8,8
4.3.1	<b>Hacienda Pública</b>			43,8%		8,8
4.3.1.1	Gestión de recaudo por actividad de cobro coactivo eficaz.					
	896	1	Programa de saneamiento fiscal y financiero ejecutado		43,8%	8,8
4.3.1.2	Disminución de intereses de la deuda pública.					
	897	0	Acuerdo de reestructuración de pasivos ejecutado		45,0%	9,0

**EVALUACIÓN DE AVANCE (corte a 31 de diciembre de 2025)**

**LÍNEA ESTRATÉGICA**

**COMPONENTE (SECTOR / POBLACIÓN)**

**APUESTA**

**INICIATIVA**

**META**

4.3.1.3	Gestión de las rentas de ingresos propios con el fortalecimiento del recurso humano y tecnológico.	898	4	Estrategia para el mejoramiento del Índice de Desempeño Fiscal ejecutada	37,5%	7,5
4.3.1.4	Plan de Fiscalización autónomo operativamente para identificar un potencial riesgo de evasión y/o elusión.	899	1	Documentos de evaluación elaborados	45,0%	9,0
4.3.1.5	Mejoramiento y actualización de la infraestructura física y tecnológica en los espacios laborales de la Secretaría de Hacienda para la atención del contribuyente.	900	1	Sedes Adecuadas.	30,0%	6,0
4.3.1.6	Campañas publicitarias en radio, prensa y televisión de acciones Anti evasión, operativos contra la defraudación de las rentas Departamentales y beneficios tributarios para los	901	8	Campaña de prevención de la legalidad ejecutada.	43,8%	8,8
4.3.1.7	Acompañamiento de Agentes Retenedores asistidos fiscal y financieramente en búsqueda de aliados estratégicos para el fortalecimiento del recaudo.	902	500	Asistencias Técnicas Realizadas.	60,0%	10,0
4.3.1.8	Documentos de evaluación de Gestión financiera	903	4	Documentos de evaluación elaborados.	45,0%	9,0
4,4	<b>GOBERNANZA EFICIENTE</b>				<b>52,1%</b>	10,0
4.4.1	<b>Calidad y promoción para efectividad del talento humano</b>				<b>48,9%</b>	9,8
4.4.1.1	Implementación de acciones de apoyo para el acceso a programas de educación superior a empleados públicos (trabajadores) del departamento.	904	100	Funcionarios públicos apoyados con beneficio de acceso a educación superior	0,0%	0,0
4.4.1.2	Implementación de acciones de capacitación a empleados públicos (trabajadores) del departamento en las temáticas de acuerdos laborales y asociatividad organizacional.	905	200	Funcionarios públicos con beneficio de capacitación	100,0%	10,0
4.4.1.3	Desarrollo, mediante alianza público privada la Construcción de una Sede Social para empleados públicos y pensionados del departamento Norte de Santander.	906	1	Sedes construidas	0,0%	0,0
4.4.1.4	Promoción de soluciones de vivienda para empleados públicos del departamento Norte de Santander.	907	100	Funcionarios beneficiados para adquisición de vivienda	0,0%	0,0
4.4.1.5	Fortalecimiento del sistema de información para la gestión del talento humano.	908	3	Sistemas de información implementados	0,0%	0,0
4.4.1.6	Actualización de la estructura orgánica, planta de personal, manual específico de funciones y competencias, mapa de procesos y manual de procesos y procedimientos.	909	5	Documentos de lineamientos técnicos realizados	20,0%	4,0
4.4.1.7	Implementación de acción de capacitación para el direccionamiento estratégico a través del coaching empresarial que permita mitigar los resultados de la desmotivación, los	910	25	Capacitaciones realizadas.	0,0%	0,0
4.4.1.8	Fortalecimiento del proceso de vigilancia epidemiológica de seguridad y salud en el trabajo para los empleados públicos del nivel central de la Gobernación de Norte de	911	60	Funcionarios intervenidos	100,0%	10,0
4.4.1.9	Mejoramiento de las condiciones y medio ambiente del trabajo mitigando los riesgos para los trabajadores.					

EVALUACIÓN DE AVANCE (corte a 31 de diciembre de 2025)

LÍNEA ESTRATÉGICA

COMPONENTE (SECTOR / POBLACIÓN)

APUESTA

INICIATIVA

META

912	434	Funcionarios intervenidos	100,0%	10,0
4.4.1.10	Adquisición de equipos para la prevención, preparación y respuesta ante emergencias.			
913	25	Equipos de emergencia mejorados	100,0%	10,0
4.4.1.11	Actualizar el documento con el contenido del Plan Estratégico de Seguridad Vial			
914	434	Capacitaciones ejecutadas	65,2%	10,0
4.4.1.12	Aplicación de estrategias complementarias para la difusión, implementación y apropiación del código de integridad.			
915	4	Documentos de lineamientos técnicos realizados	50,0%	10,0
4.4.1.13	Realización del seguimiento periódico de la declaración de bienes y rentas de los empleados de nivel directivo publicadas en el aplicativo SIGEP conforme a la normativa			
916	1	Herramientas implementadas	100,0%	10,0
4.4.2	<b>Optimización de los expedientes pensionales</b>		25,0%	5,0
4.4.2.1	Digitalización de los archivos pensionales permitiendo el fácil acceso a la información a través de un software			
917	1	Sistema de información implementado	25,0%	5,0
4.4.3	<b>Más calidad al almacenamiento de bienes y control de inventarios</b>		0,0%	0,0
4.4.3.1	Adecuación y modernización de los espacios destinados para el almacenamiento principal de bienes de acuerdo al cumplimiento de la norma.			
918	1	Sedes adecuadas	0,0%	0,0
4.4.3.2	Realizar la identificación técnica-jurídica de la propiedad y estado actual de la ocupación sobre los bienes fiscales urbanos y rurales de propiedad del Departamento Norte de			
919	1	Documentos de investigación elaborados	0,0%	0,0
4.4.3.3	Creación de un sistema de información, georreferenciación y cartografía para el inventario de bienes inmuebles del Departamento.			
920	1	Sistema de información implementado	0,0%	0,0
4.4.4	<b>Custodia y mejoramiento del archivo departamental</b>		45,0%	9,0
4.4.4.1	Creación y dotación de un Archivo General del Departamento Norte de Santander que actúe como repositorio centralizado y oficial de todos los documentos y registros públicos			
921	1	Esquemas para el manejo y organización de documentos e información diseñados	0,0%	0,0
4.4.4.2	Modernización tecnológica del proceso de gestión documental de la Gobernación de Norte de Santander.			
922	1	Sistema de gestión documental implementado	100,0%	10,0
4.4.4.3	Implementación de un programa integral para la asistencia técnica a entidades del territorio y planes de capacitación dirigido al personal de la Gobernación Norte de			
923	40	Capacitaciones en gestión documental y archivo realizadas	35,0%	7,0
4.4.5	<b>Más participación ciudadana</b>		53,7%	10,0
4.4.5.1	Realizar Capacitaciones a funcionarios en temas de la Política Nacional de Servicio al Ciudadano, Protocolos de servicio o Cultura de servicio.			
924	200	Funcionarios públicos con beneficio de capacitación	100,0%	10,0
4.4.5.2	Desarrollar una estrategia integral en atención y participación ciudadana que incluya fortalecer los recursos humanos para mejorar la atención.			
925	1	Estrategia en sitio implementada	100,0%	10,0

EVALUACIÓN DE AVANCE (corte a 31 de diciembre de 2025)

LÍNEA ESTRATÉGICA

COMPONENTE (SECTOR / POBLACIÓN)

APUESTA

INICIATIVA

META

4.4.5.3	Desarrollar Actividades que integren y articulen los servicios y trámites para facilitar el acceso de la ciudadanía, a través de ferias territoriales de atención al ciudadano						
	926	4	Espacios de integración de oferta pública generados			50,0%	10,0
4.4.5.4	Asistencia técnica en atención y participación ciudadana para con ello fortalecer las capacidades de los servidores públicos						
	927	40	Entidades territoriales asistidas técnicamente			10,0%	2,0
4.4.5.5	Hacer parte del sistema nacional del servicio al ciudadano						
	928	1	Sistemas de información implementados			0,0%	0,0
4.4.5.6	Mejorar aplicativo web que permita la consulta de PQRSDF						
	929	1	Sistemas de información actualizados			0,0%	0,0
4.4.5.7	Actualización de la infraestructura tecnológica para la prestación de servicios más eficientes						
	930	10	Sedes dotadas			80,0%	10,0
4.4.5.8	Optimización de la infraestructura para mejorar la atención a los usuarios						
	931	7	Sedes adecuadas			42,9%	8,6
4.4.5.9	Fortalecimiento institucional a través de la visibilidad de la gestión, el acceso a la información y la participación ciudadana.						
	932	1	Sistemas de información actualizados			100,0%	10,0
4.4.6	<b>Fortalecimiento a la gestión y dirección de la administración pública territorial.</b>					61,1%	10,0
4.4.6.1	Sistemas de Gestión						
	933	1	Número de Sistema de Gestión Implementado			50,0%	10,0
4.4.6.2	Gestión y desempeño institucional en el marco del Modelo Integrado de Planeación y Gestión - MIPG. (Plan de desarrollo – Rendición de Cuentas)						
	934	2	Número de metodologías aplicadas			50,0%	10,0
4.4.6.3	Implementación de los Sistemas de Gestión						
	935	1	Informe final de implementación			50,0%	10,0
	936	2	Número de herramientas implementadas			50,0%	10,0
4.4.6.4	Integración institucional para ofertar asistencia técnica.						
	937	449	Número de personas capacitadas			100,0%	10,0
	938	4	Número de capacitaciones realizadas			100,0%	10,0
4.4.6.5	Servicio de asistencia técnica a las dependencias de la Gobernación de Norte de Santander para la formulación, seguimiento y evaluación de instrumentos de planeación.						
	939	26	Número de Entidades, organismos y dependencias asistidos técnicamente			50,0%	10,0
4.4.6.6	Servicio de asistencia técnica a los municipios del departamento						
	940	40	Número de entidades territoriales asistidas técnicamente			50,0%	10,0
4.4.6.7	Documentos de planeación (Planes, sectoriales, estratégicos y/o prospectivos) realizados.						
	941	1	Número de documentos de planeación realizados			100,0%	10,0

DEPARTAMENTO NORTE DE SANTANDER  
 PLAN DE DESARROLLO 2024-2027 "NORTE, TERRITORIO DE PAZ"

8

30,00%

50,00%

100,0%

EVALUACIÓN DE AVANCE (corte a 31 de diciembre de 2025)

LÍNEA ESTRATÉGICA

COMPONENTE (SECTOR / POBLACIÓN)

APUESTA

INICIATIVA

META

4.4.6.8	Informes de Cumplimiento y Avance el Plan de Desarrollo							
	942	15	Documentos de planeación con seguimiento realizado			46,7%		9,3
4.4.6.9	Realizar ejercicios de dialogo y rendición de cuentas							
	943	20	Número de rendiciones de cuentas realizadas			50,0%		10,0
4.4.7	<b>Gestión territorial para la formulación, ejecución y seguimiento de programas y proyectos estratégicos</b>					74,2%	10,0	
4.4.7.1	Consultorías para la formulación de programas y proyectos.							
	944	40	Estudios de preinversión elaborados			100,0%		10,0
4.4.7.2	Cumplimiento de requisitos habilitantes, solicitados por las entidades financiadoras (Nación, entes territoriales, privados o de organismos de cooperación).							
	945	40	Entidades, organismos y dependencias asistidos técnicamente			100,0%		10,0
4.4.7.3	Acompañamiento, apoyo, asesoría y proyectos y programas a los entes territoriales.							
	946	40	Entidades territoriales asistidas técnicamente			67,5%		10,0
4.4.7.4	Acompañamiento, ejecución, supervisión y/o interventoría de proyectos y programas.							
	947	120	Proyectos asistidos técnicamente			27,5%		5,5
4.4.7.5	Evaluación y viabilidad técnica de proyectos.							
	948	60	Proyectos asistidos técnicamente			100,0%		10,0
4.4.7.6	Iniciativas y estrategias que optimicen los recursos, minimicen los riesgos y de bajo impacto ambiental.							
	949	2	Metodologías aplicadas			50,0%		10,0



# Plan de Desarrollo 2024-2027

## **“Norte, Territorio de Paz”**

### Ranking por componentes

31 de diciembre de 2025



**Gobernación  
de Norte de  
Santander**

PLAN DE DESARROLLO PARA NORTE DE SANTANDER 2024-2027				TOTAL METAS	Avance Relativo	50,0%	100%
NORTE, TERRITORIO DE PAZ							
AVANCE RELATIVO A DICIEMBRE DE 2025 POR COMPONENTE (sector / población)							
TOTAL PDD				949	52,86%		
fronteras y coop	1,3	FRONTERA COMO OPORTUNIDAD DE DESARROLLO	3	83,33%			
agricultura	1,4	CAMPO MÁS PRODUCTIVO	26	82,56%			
víctimas	2,13	VÍCTIMAS DEL CONFLICTO	34	74,73%			
dlo. social	2,8	ADULTO MAYOR	19	73,30%			
dlo. económico	1,1	DESARROLLO EMPRESARIAL Y EMPRENDIMIENTO	20	70,18%			
mujer y género	2,11	MUJER	55	69,51%			
religiosos	2,16	LIBERTAD RELIGIOSA Y DE CULTO	11	68,55%			
dlo. social	2,9	LÍDERES SOCIALES Y ORGANIZACIONES DE ACCIÓN COMUNAL	20	67,87%			
minero energética	1,8	MINERÍA	5	66,33%			
tic	1,7	TIC - CTeI	35	60,16%			
dlo. social	2,6	NIÑOS, NIÑAS, ADOLESCENTES Y FAMILIA	36	59,84%			
dlo. social	2,7	JUVENTUD	21	59,66%			
discapacidad, crcnm	2,14	POBLACIÓN EN CONDICIÓN DE DISCAPACIDAD	19	57,39%			
mujer y género	2,12	POBLACIÓN OSIGD	27	57,30%			
tránsito	1,6	SEGURIDAD VIAL	18	57,07%			
seguridad ciudadana	3,1	SEGURIDAD Y PROTECCIÓN EN TERRITORIOS	44	56,59%			
minero energética	1,11	HIDROCARBUROS	1	55,00%			
aguas	1,12	AGUA POTABLE Y SANEAMIENTO BÁSICO	17	54,94%			
educación	2,1	EDUCACIÓN	52	52,21%			
plan, gen, proy	4,4	GOBERNANZA EFICIENTE	46	52,06%			
riesgos	3,6	GESTIÓN DEL RIESGO DE DESASTRES	18	51,91%			
gobierno	3,2	CONVIVENCIA CIUDADANA	77	51,17%			
indenorte	2,3	DEPORTE Y RECREACIÓN	24	47,16%			
ids	2,2	SALUD	57	44,64%			
hacienda	4,3	FORTALECIMIENTO DE LAS FINANZAS PÚBLICAS.	8	43,75%			
vías	1,5	VÍAS	12	43,39%			
turismo	1,2	TURISMO	37	43,36%			
fronteras y coop	2,15	POBLACIÓN MIGRANTE	19	42,57%			
dlo. social	2,10	CAPÍTULO ÉTNICO	41	40,21%			
cultura	2,4	CULTURA	62	39,79%			
planeación	4,1	GESTIÓN DE LA INFORMACIÓN ESTRATÉGICA	16	38,91%			
planeación	4,2	FORTALECIMIENTO DE LOS ENTES TERRITORIALES	11	34,55%			
hábitat	2,5	VIVIENDA	4	33,23%			
ambiente	3,4	SEGURIDAD DEL AGUA	10	28,41%			
minero energética	1,9	ELECTRIFICACIÓN	7	27,24%			
ambiente	3,3	SEGURIDAD AMBIENTAL	28	21,38%			
minero energética	1,10	GAS	2	18,90%			
ambiente	3,5	PROTECCIÓN ANIMAL	5	17,00%			



# Plan de Desarrollo 2024–2027

## **“Norte, Territorio de Paz”**

### Ranking por dependencias

31 de diciembre de 2025



**Gobernación  
de Norte de  
Santander**

PLAN DE DESARROLLO PARA NORTE DE SANTANDER 2024-2027 NORTE, TERRITORIO DE PAZ AVANCE RELATIVO A DICIEMBRE DE 2025 POR DEPENDENCIA		Avance Relativo
<b>TOTAL PDD</b>	<b>52,86%</b>	
SECRETARÍA DE AGRICULTURA Y DESARROLLO RURAL	82,56%	1
SECRETARÍA DE VÍCTIMAS, PAZ Y POSTCONFLICTO	74,73%	2
SECRETARÍA DE PROGRAMAS Y PROYECTOS ESTRATÉGICOS Y ESPECIALES	74,17%	3
SEC. DESARROLLO SOCIAL - ADULTO MAYOR	73,30%	4
SECRETARÍA DE DESARROLLO ECONÓMICO Y PRODUCTIVIDAD	70,18%	5
SECRETARÍA DE EDUCACIÓN	70,18%	6
CONSEJERÍA PARA ASUNTOS RELIGIOSOS	68,55%	7
SEC. DESARROLLO SOCIAL - CONSEJERÍA PARA LA ACCIÓN COMUNAL	67,87%	8
SECRETARÍA DE LA MUJER Y EQUIDAD DE GÉNERO	65,49%	9
SECRETARÍA DE LAS TECNOLOGÍAS DE LA INFORMACIÓN Y COMUNICACIONES	60,16%	10
SEC. DESARROLLO SOCIAL - CONSEJERÍA DE NIÑEZ, INFANCIA, ADOLESCENCIA Y FAMILIA	59,84%	11
SEC. DESARROLLO SOCIAL - CONSEJERÍA PARA LA JUVENTUD	59,66%	12
CONSEJERÍA PARA LA DISCAPACIDAD	57,39%	13
CENTRO DE REHABILITACIÓN CARDIO NEURO MUSCULAR	57,24%	14
SECRETARÍA DE TRÁNSITO	57,07%	15
SECRETARÍA DE SEGURIDAD CIUDADANA	56,59%	16
SECRETARÍA DE GESTIÓN DEL RIESGO DE DESASTRES	51,91%	17
SECRETARÍA DE GOBIERNO	51,17%	18
SECRETARÍA DE FRONTERAS Y COOPERACIÓN INTERNACIONAL	48,13%	19
INDENORTE	47,16%	20
INSTITUTO DEPARTAMENTAL DE SALUD	44,64%	21
SECRETARÍA GENERAL	44,07%	22
SECRETARÍA DE PLANEACIÓN Y DESARROLLO TERRITORIAL	44,06%	23
SECRETARÍA DE HACIENDA	43,75%	24
SECRETARÍA DE VÍAS	43,39%	25
SECRETARÍA DE TURISMO	43,36%	26
SECRETARÍA DE AGUA POTABLE Y SANEAMIENTO BÁSICO	41,01%	27
SECRETARÍA DE GESTIÓN MINERO ENERGÉTICA SOSTENIBLE	41,01%	28
SEC. DESARROLLO SOCIAL - CONSEJERÍA PARA LAS ETNIAS	40,21%	29
SECRETARÍA DE CULTURA	39,79%	30
SECRETARÍA DE HÁBITAT	33,23%	31
SECRETARÍA DE MEDIO AMBIENTE, RECURSOS NATURALES Y SOSTENIBILIDAD	22,51%	32

